

EDITAL DE PUBLICAÇÃO

O PREFEITO MUNICIPAL DE CRUZ, no uso de suas atribuições legais conferidas pelo Art. 28, inciso X, da Constituição do Estado do Ceará, pela Lei Orgânica do Município, e art. 52, caput da Lei Complementar nº 101/2000, VEM, através deste, tempestivamente, publicar o RELATÓRIO RESUMIDO DA EXECUÇÃO ORÇAMENTÁRIA - RREO, relativo ao 6º (sexto) bimestre do exercício financeiro de 2014 no Flanelógrafo do Município de Cruz, com fundamento na jurisprudência do Superior Tribunal de Justiça, conforme Decisão proferida no Recurso Especial Nº 105.232 (96/0056484-5/Ceará) e por meio eletrônico através dos portais www.cruz.ce.gov.br e www.conasp.com.br.

Cruz, 30 de janeiro de 2015.



ODAIR JOSÉ MENDES DE VASCONCELOS
Prefeito Municipal

ADM: POPULAR POR NATUREZA
QUADRIENIO 2013/2016

RELATÓRIO RESUMIDO DA EXECUÇÃO ORÇAMENTÁRIA
BALANÇO ORÇAMENTÁRIO
ORÇAMENTOS FISCAL E DA SEGURIDADE SOCIAL
6º Bimestre de 2014 (Novembro e Dezembro)

CONASP
Pag.: 0001

Ceará
Governo Municipal de Cruz
Consolidado

RRSO - ANEXO 1 (LRF, Art. 52, inciso I, alínea 'a' e 'b' do inciso II e § 1o.)

R\$ 1,00

RECEITAS ORÇAMENTÁRIAS	PREVISÃO INICIAL	PREVISÃO ATUALIZADA (a)	RECEITAS REALIZADAS				SALDO A REALIZAR (a c)	
			NO BIMESTRE (b)	% ATÉ O BIMESTRE (c)	% (d)	(e)	(a c)	
RECEITAS (exceto intra orçamentárias) (I)	43.334.000,00	43.334.000,00	8.525.958,31	19,67	46.776.186,32	107,94	-3.442.186,32	
RECEITAS CORRENTES	41.973.400,00	41.973.400,00	8.376.120,31	19,96	42.912.827,00	102,24	-939.427,00	
RECEITA TRIBUTÁRIA	1.114.100,00	1.114.100,00	303.538,58	27,25	1.595.241,05	143,19	-481.141,05	
Impostos	1.005.000,00	1.005.000,00	291.916,98	29,05	1.484.053,29	147,67	-479.053,29	
Taxas	109.100,00	109.100,00	111.621,60	10,65	111.187,76	101,91	-2.087,76	
RECEITA DE CONTRIBUIÇÕES	1.550.000,00	1.550.000,00	648.897,84	41,86	1.816.124,52	117,17	-266.124,52	
Contribuições sociais	1.250.000,00	1.250.000,00	544.991,79	43,60	1.298.574,52	103,89	-48.574,52	
Contribuições de iluminação pública	300.000,00	300.000,00	103.906,05	34,64	517.550,00	172,52	-217.550,00	
RECEITA PATRIMONIAL	1.213.000,00	1.213.000,00	215.559,90	17,77	1.387.820,35	114,41	-174.820,35	
Receita de valores mobiliários	1.212.000,00	1.212.000,00	215.559,90	17,79	1.387.820,35	114,51	-175.820,35	
Outras receitas patrimoniais	1.000,00	1.000,00	0,00	0,00	0,00	0,00	1.000,00	
RECEITA DE SERVIÇOS	2.000,00	2.000,00	0,00	0,00	2.050,00	102,50	-50,00	
TRANSFERÊNCIAS CORRENTES	37.909.300,00	37.909.300,00	7.182.227,56	18,95	37.858.404,45	99,87	50.895,55	
Transferências intergovernamentais	37.435.300,00	37.435.300,00	6.944.872,26	18,55	37.304.151,35	99,65	131.108,65	
Transferências de convênios	474.000,00	474.000,00	237.355,30	50,07	554.213,10	116,92	-80.213,10	
OUTRAS RECEITAS CORRENTES	185.000,00	185.000,00	25.896,43	14,00	253.186,63	136,86	-68.186,63	
Multa e juros de mora	19.000,00	19.000,00	345,76	1,82	10.688,65	56,26	8.311,35	
Indenizações e restituições	105.000,00	105.000,00	10.771,70	10,26	166.618,79	158,68	-61.618,79	
Receita da dívida ativa	56.000,00	56.000,00	4.082,97	7,29	20.550,65	36,70	35.449,35	
Receitas correntes diversas	5.000,00	5.000,00	10.896,00	213,92	55.328,54	1.106,57	-50.328,54	
RECEITAS DE CAPITAL	1.360.600,00	1.360.600,00	149.838,00	11,01	3.863.359,32	283,95	-2.502.759,32	
ALIEÇÃO DE BENS	10.000,00	10.000,00	0,00	0,00	0,00	0,00	10.000,00	
Alienação de bens móveis	10.000,00	10.000,00	0,00	0,00	0,00	0,00	10.000,00	
TRANSFERÊNCIAS DE CAPITAL	1.350.600,00	1.350.600,00	149.838,00	11,09	3.863.359,32	286,05	-2.512.759,32	
Transferências de convênios	1.350.600,00	1.350.600,00	149.838,00	11,09	3.863.359,32	286,05	-2.512.759,32	
RECEITAS (intra orçamentárias) (II)	2.026.000,00	2.026.000,00	17.786,63	0,88	834.985,26	41,21	1.191.014,74	
RECEITAS CORRENTES	2.026.000,00	2.026.000,00	17.786,63	0,88	834.985,26	41,21	1.191.014,74	
RECEITAS DE CAPITAL	0,00	0,00	0,00	0,00	0,00	0,00	0,00	

CONASP S/S LTDA
CARGO: FISCAL / PJ - 3004
CARGO: Orlaciada 100
CPF: 320.966.473/0001-91

CONASP S/S LTDA
CARGO: FISCAL / PJ - 3004
CPF: 320.966.473/0001-91

[Assinatura]

ADM: POPULAR POR NATUREZA
QUADRIENIO 2013/2016

Ceará
Governo Municipal de Cruz
Consolidado

RELATÓRIO RESUMIDO DA EXECUÇÃO ORÇAMENTÁRIA
BALANÇO ORÇAMENTÁRIO
ORÇAMENTOS FISCAL E DA SEGURIDADE SOCIAL
6º bimestre de 2014 (Novembro a Dezembro)

CONASP
Pag.: 0002

SUBTOTAL DAS RECEITAS (III) = (I + II)	45.360.000,00	45.360.000,00	8.543.744,94	18,84	47.611.171,58	104,96	-2.251.171,58
OPERAÇÕES DE CRÉDITO / FINANCIAMENTO (IV)							
OPERÇÕES DE CRÉDITO INTERNAS							
Para refinanciamento da dívida mobiliária							
Para refinanciamento da dívida contratual							
OPERAÇÕES DE CRÉDITO EXTERNAS							
Para refinanciamento da dívida mobiliária							
Para refinanciamento da dívida contratual							
SUBTOTAL COM FINANCIAMENTO (V) = (III + IV)	45.360.000,00	45.360.000,00	8.543.744,94	18,84	47.611.171,58	104,96	-2.251.171,58
DÉFICIT (VI)					0,00		
TOTAL (VII) = (V+VI)	45.360.000,00	45.360.000,00	8.543.744,94	18,84	47.611.171,58	104,96	-2.251.171,58

SALDOS DE EXERCÍCIOS ANTERIORES
(utilizados para créditos adicionais)
Superávit financeiro
Reabertura de créditos adicionais

DESPESAS ORÇAMENTÁRIAS	INICIAL (d)	ADICIONAIS (*) (e)	CREDITOS (f) = (d+e)	DOTAÇÃO		DESPESAS EMPENHADAS		DESPESAS LIQUIDADAS		SALDO A LIQUIDAR (f g)
				ATUALIZADA (f) = (d+e)	NO BIMESTRE	ATÉ O BIMESTRE	NO BIMESTRE	ATÉ O BIMESTRE	NO BIMESTRE	
DESPESAS (exceto intr orçamentárias) (VIII)	43.334.000,00	4.363.821,62	47.717.821,62	706.240,60	44.344.323,86	4.928.405,58	44.344.323,86	92,93	3.373.497,76	
DESPESAS CORRENTES	33.825.000,00	5.116.505,26	38.941.505,26	559.424,01	38.940.431,37	4.502.457,15	38.940.431,37	100,00	1.073,89	
Pessoal e encargos so	20.528.500,00	5.935.281,19	26.463.781,19	2.261.396,63	26.463.781,19	4.538.580,57	26.463.781,19	100,00	0,00	
Outras despesas corre	13.296.500,00	-818.775,93	12.477.724,07	-1.701.972,62	12.476.650,18	-36.123,42	12.476.650,18	99,99	1.073,89	
DESPESAS DE CAPITAL	5.758.000,00	-354.107,51	5.403.892,49	146.816,59	5.403.892,49	425.948,43	5.403.892,49	100,00	0,00	
Investimentos	5.368.000,00	-167.342,97	5.200.657,03	153.981,13	5.200.657,03	391.837,94	5.200.657,03	100,00	0,00	
Inversões financeiras	65.000,00	-65.000,00	0,00	0,00	0,00	0,00	0,00	0,00	0,00	

CONASP 855 LTDA
CNPJ 06.713.304
R. Otiliano Lopes
CRIC-CE 0107230-1
CNPJ 720.966.4730-1

Carla J. de A. S. M.
CNPJ 429.517.384-1
Prefeito Municipal

ADM: POPULAR POR NATUREZA
QUADRIENIO 2013/2016

Ceará
Governo Municipal de Cruz
Consolidado

RELATÓRIO RESUMIDO DA EXECUÇÃO ORÇAMENTÁRIA
BALANÇO ORÇAMENTÁRIO
ORÇAMENTOS FISCAL E DA SEGURIDADE SOCIAL
6º bimestre de 2014 (Novembro a Dezembro)

CONASP
Pag.: 0003

Amortização de dívida	325.000,00	-121.764,54	203.235,46	203.235,46	34.110,49	203.235,46	100,00	0,00	0,00
Reserva de contingência	400.000,00	0,00	400.000,00	0,00	0,00	0,00	0,00	400.000,00	0,00
Reserva do RPS	3.351.000,00	-378.576,13	2.972.423,87	2.972.423,87	0,00	0,00	0,00	2.972.423,87	0,00
DESPESAS (intra orçamentárias) (IX)	2.026.000,00	-1.466.926,04	559.073,96	559.073,96	15.165,59	559.073,96	100,00	0,00	0,00
DESPESAS CORRENTES	1.846.000,00	-1.388.851,22	457.148,78	457.148,78	6.168,35	457.148,78	100,00	0,00	0,00
Pessoal e encargos so	1.846.000,00	-1.388.851,22	457.148,78	457.148,78	6.168,35	457.148,78	100,00	0,00	0,00
DESPESAS DE CAPITAL	180.000,00	-78.074,82	101.925,18	101.925,18	8.997,24	101.925,18	100,00	0,00	0,00
Amortização de dívida	180.000,00	-78.074,82	101.925,18	101.925,18	8.997,24	101.925,18	100,00	0,00	0,00
SUBTOTAL DAS DESPESAS (X) = (VIII+IX)	45.360.000,00	2.916.895,58	48.276.895,58	44.903.397,82	4.943.571,17	44.903.397,82	93,01	3.373.497,76	0,00
AMORTIZAÇÃO DA DÍVIDA									
REFINANCIAMENTO (XI)									
AMORT. DA DÍVIDA INT									
DÍVIDA MOBILIÁRIA									
Outras dívidas									
AMORT. DA DÍVIDA EXT									
DÍVIDA MOBILIÁRIA									
Outras dívidas									
SUBTOTAL COM REFINANCIAMENTO (XII) = (XI+XII)	45.360.000,00	2.916.895,58	48.276.895,58	603.714,56	44.903.397,82	4.943.571,17	44.903.397,82	93,01	3.373.497,76
SUPERAVIT (XIII)	-	-	-	-	-	2.707.773,76	-	-	-
TOTAL (XIV) = (XII+XIII)	45.360.000,00	2.916.895,58	48.276.895,58	603.714,56	44.903.397,82	4.943.571,17	47.611.171,58	-	-

FONTE: SISTEMA: Aspec Informática - UNIDADE RESPONSÁVEL: Prefeitura Municipal de Cruz - DATA DA EMISSÃO: 30/01/2015 - HORA DA EMISSÃO: 11:54:43

Notas: (*) - No modelo da STN inexistente coluna para reduções de dotação. Por este motivo, as reduções foram deduzidas na própria coluna de 'créditos adicionais', motivo pelo qual esta coluna poderá conter valores negativos, não sendo portanto nenhum erro ser exibido valores negativos na coluna 'créditos adicionais'.

(**) - Este relatório foi impresso sem considerar 'restos a pagar não processados'.

Odair José Mendes de Vasconcelos
CPF: 429.117.111-11
ODAIR JOSÉ MENDES DE VASCONCELOS
PREFEITO MUNICIPAL

CONASP
CONASP CONTABILIDADE
ASSISORIA CONTÁBIL
CPF: 520.966.473-04

CONASP S/S LTDA
CRC-CE/1PJ-304
Daciano Lopes
CPF: 0107230-1

ADM: POPULAR POR NATUREZA
QUADRIENIO 2013/2016

COMASP
Pag.: 0002

RELATÓRIO RESUMIDO DA EXECUÇÃO ORÇAMENTÁRIA
DEMONSTRATIVO DA EXECUÇÃO DAS DESPESAS POR FUNÇÃO/SUBFUNÇÃO
ORÇAMENTO FISCAL E DA SEGURIDADE SOCIAL
6º bimestre de 2014 (Novembro a Dezembro)

Ceará
Governador Municipal de Cruz
Consolidado
RREO - Anexo 2 (LRF, Art.52, inciso II, alínea 'c')

R\$ 1,00

FUNÇÃO / SUBFUNÇÃO	DOTAÇÃO INICIAL	DOTAÇÃO ATUALIZADA (a)	DESPESAS EMPENHADAS		DESPESAS LIQUIDADAS		ATÉ O BIMESTRE (b)	b/total bi (b/a)	%	%	SALDO A LIQUIDAR (a-b)
			NO BIMESTRE	ATÉ O BIMESTRE	NO BIMESTRE	ATÉ O BIMESTRE					
Administração Geral	1.267.000,00	1.217.624,63	-103.237,53	1.217.624,63	143.258,80	1.217.624,63	2,71	100,00	0,00	0,00	0,00
Alimentação e Nutrição	652.000,00	598.577,57	-22.550,85	598.577,57	42.020,41	598.577,57	1,33	100,00	0,00	0,00	0,00
Ensino Fundamental	12.207.000,00	14.816.847,44	906.487,96	14.816.847,44	2.133.882,17	14.816.847,44	33,00	100,00	0,00	0,00	0,00
Ensino Médio	180.000,00	325.559,31	-54.440,69	325.559,31	0,00	325.559,31	0,73	100,00	0,00	0,00	0,00
Ensino Superior	50.000,00	67.600,00	-169.000,00	67.600,00	-101.400,00	67.600,00	0,15	100,00	0,00	0,00	0,00
Educação Infantil	1.456.000,00	1.827.024,60	128.973,14	1.827.024,60	274.658,48	1.827.024,60	4,07	100,00	0,00	0,00	0,00
Educação de Jovens e Adultos	109.000,00	49.582,73	9.053,11	49.582,73	16.639,22	49.582,73	0,11	100,00	0,00	0,00	0,00
Educação Especial	78.000,00	0,00	0,00	0,00	0,00	0,00	0,00	0,00	0,00	0,00	0,00
CULTURA	824.400,00	877.371,28	38.750,55	877.371,28	118.594,34	877.371,28	1,95	100,00	0,00	0,00	0,00
Administração Geral	380.000,00	334.474,80	-30.237,45	334.474,80	46.056,34	334.474,80	0,74	100,00	0,00	0,00	0,00
Difusão Cultural	444.400,00	542.896,48	68.988,00	542.896,48	72.538,00	542.896,48	1,21	100,00	0,00	0,00	0,00
URBANISMO	2.897.000,00	4.461.331,20	-221.188,03	4.461.331,20	-25.329,83	4.461.331,20	9,94	100,00	0,00	0,00	0,00
Administração Geral	1.235.000,00	1.441.410,01	-36.474,10	1.441.410,01	77.012,34	1.441.410,01	3,21	100,00	0,00	0,00	0,00
Infra Estrutura Urbana	320.000,00	1.281.494,81	-2.580,33	1.281.494,81	-346,22	1.281.494,81	2,85	100,00	0,00	0,00	0,00
Serviços Urbanos	1.342.000,00	1.738.426,38	-182.133,60	1.738.426,38	-101.995,95	1.738.426,38	3,87	100,00	0,00	0,00	0,00
HABITAÇÃO	420.000,00	0,00	0,00	0,00	0,00	0,00	0,00	0,00	0,00	0,00	0,00
Habitacão Rural	100.000,00	0,00	0,00	0,00	0,00	0,00	0,00	0,00	0,00	0,00	0,00
Habitacão Urbana	320.000,00	0,00	0,00	0,00	0,00	0,00	0,00	0,00	0,00	0,00	0,00
SANEAMENTO	630.000,00	841,31	841,31	841,31	841,31	841,31	0,00	100,00	0,00	0,00	0,00
Saneamento Básico Urbano	630.000,00	841,31	841,31	841,31	841,31	841,31	0,00	100,00	0,00	0,00	0,00
GESTÃO AMBIENTAL	493.000,00	113.148,35	-16.027,99	113.148,35	3.117,96	113.148,35	0,25	100,00	0,00	0,00	0,00
Administração Geral	208.000,00	89.969,20	-14.935,95	89.969,20	2.037,96	89.969,20	0,20	100,00	0,00	0,00	0,00
Preservação e Conservação Am	135.000,00	23.179,15	-1.092,00	23.179,15	1.080,00	23.179,15	0,05	100,00	0,00	0,00	0,00
Recursos Hídricos	150.000,00	0,00	0,00	0,00	0,00	0,00	0,00	0,00	0,00	0,00	0,00
AGRICULTURA	838.000,00	267.590,27	-23.276,54	267.590,27	8.827,33	267.590,27	0,60	100,00	0,00	0,00	0,00
Administração Geral	323.000,00	132.993,83	-23.276,54	132.993,83	8.827,33	132.993,83	0,30	100,00	0,00	0,00	0,00
Recursos Hídricos	100.000,00	110.384,16	0,00	110.384,16	0,00	110.384,16	0,25	100,00	0,00	0,00	0,00
Abastecimento	25.000,00	0,00	0,00	0,00	0,00	0,00	0,00	0,00	0,00	0,00	0,00
Promoção de Produção Agropec	390.000,00	24.212,28	0,00	24.212,28	0,00	24.212,28	0,05	100,00	0,00	0,00	0,00

COMASP
Rafael Otaciano Lopes
CPF: 220.966.473-01

COMASP S/S LTDA
Rafael Otaciano Lopes
CPF: 220.966.473-01

ADM: POPULAR POR NATUREZA
QUADRIENIO 2013/2016

COMASP
Pag.: 0003

RELATÓRIO RESUMIDO DA EXECUÇÃO ORÇAMENTÁRIA
DEMONSTRATIVO DA EXECUÇÃO DAS DESPESAS POR FUNÇÃO/SUBFUNÇÃO
ORÇAMENTO FISCAL E DA SEGURIDADE SOCIAL
6º bimestre de 2014 (Novembro a Dezembro)

Ceará
Estado do Ceará
Governo Municipal de Cruz
Consolidado

RREO - Anexo 2 (LRF, Art. 52, inciso II, alínea 'c')

R\$ 1,00

FUNÇÃO / SUBFUNÇÃO	DOTAÇÃO INICIAL	DOTAÇÃO ATUALIZADA (a)	DESPESAS EMPENHADAS		DESPESAS LIQUIDADAS		ATÉ O BIMESTRE (b)	b/total b1 (b/a)	SALDO A LIQUIDAR (a b)
			NO BIMESTRE	ATÉ O BIMESTRE	NO BIMESTRE	ATÉ O BIMESTRE			
INDÚSTRIA	100.000,00	0,00	0,00	0,00	0,00	0,00	0,00	0,00	
Promoção Industrial	100.000,00	0,00	0,00	0,00	0,00	0,00	0,00	0,00	
COMÉRCIO E SERVIÇOS	195.000,00	136.669,49	-11.922,70	136.669,49	14.451,79	136.669,49	0,30	100,00	
Administração Geral	160.000,00	136.669,49	-11.922,70	136.669,49	14.451,79	136.669,49	0,30	100,00	
Turismo	35.000,00	0,00	0,00	0,00	0,00	0,00	0,00	0,00	
ENERGIA	70.000,00	0,00	0,00	0,00	0,00	0,00	0,00	0,00	
Energia Elétrica	70.000,00	0,00	0,00	0,00	0,00	0,00	0,00	0,00	
TRANSPORTE	468.000,00	1.233.984,31	0,00	1.233.984,31	0,00	1.233.984,31	2,75	100,00	
Infra Estrutura Urbana	300.000,00	792.469,68	0,00	792.469,68	0,00	792.469,68	1,76	100,00	
Transporte Rodoviário	168.000,00	441.514,63	0,00	441.514,63	0,00	441.514,63	0,98	100,00	
DESPORTO E LAZER	744.000,00	400.691,79	-73.564,79	400.691,79	4.932,90	400.691,79	0,89	100,00	
Administração Geral	316.000,00	294.255,32	-58.276,79	294.255,32	7.958,90	294.255,32	0,66	100,00	
Desporto Comunitário	128.000,00	50.563,00	-15.288,00	50.563,00	-3.026,00	50.563,00	0,11	100,00	
Lazer	300.000,00	55.873,47	0,00	55.873,47	0,00	55.873,47	0,12	100,00	
ENCARGOS ESPECIAIS	560.000,00	420.271,73	10.271,73	420.271,73	71.506,53	420.271,73	0,94	100,00	
Refinanciamento da Dívida In	320.000,00	203.235,46	-6.764,54	203.235,46	34.110,49	203.235,46	0,45	100,00	
Outras Transferências	220.000,00	215.031,51	15.031,51	215.031,51	35.391,68	215.031,51	0,48	100,00	
Outros Encargos Especiais	20.000,00	2.004,76	2.004,76	2.004,76	2.004,76	2.004,76	0,00	100,00	
RESERVA DE CONTINGÊNCIA	400.000,00	400.000,00	0,00	0,00	0,00	0,00	0,00	400.000,00	
Reserva de Contingência	400.000,00	400.000,00	0,00	0,00	0,00	0,00	0,00	400.000,00	
RESERVA DO RPPS	3.351.000,00	2.972.423,87	0,00	0,00	0,00	0,00	0,00	2.972.423,87	
Reserva de Contingência	3.351.000,00	2.972.423,87	0,00	0,00	0,00	0,00	0,00	2.972.423,87	
DESPESAS (INTRA ORÇAMENTARIAS) (III)	2.026.000,00	559.073,96	-102.526,04	559.073,96	15.165,59	559.073,96	1,25	100,00	
ADMINISTRAÇÃO	31.000,00	9.632,32	-5.367,68	9.632,32	2.606,29	9.632,32	0,02	100,00	
Administração Geral	27.000,00	0,00	-4.000,00	0,00	0,00	0,00	0,00	0,00	
Administração Financeira	6.000,00	9.632,32	-1.367,68	9.632,32	2.606,29	9.632,32	0,02	100,00	

3
COMASP S/S LTDA
CRC-08/PJ-304
Rafaelino Lopes
CRC-08/O-10723/O-1
CPF: 120.966.473-61

[Handwritten Signature]
CPF: 20.317.623-11
Rafaelino Lopes

ADM: POPULAR POR NATUREZA
QUADRIENIO 2013/2016

RELATÓRIO RESUMIDO DA EXECUÇÃO ORÇAMENTÁRIA
DEMONSTRATIVO DA EXECUÇÃO DAS DESPESAS POR FUNÇÃO/SUBFUNÇÃO
ORÇAMENTO FISCAL E DA SEGURIDADE SOCIAL
6º Bimestre de 2014 (Novembro e Dezembro)

CONASP
Pag.: 0004

Ceará
Governador Municipal de Cruz
Consolidado

RREO - Anexo 2 (LRF, Art. 52, inciso II, alínea 'c')

R\$ 1,00

FUNÇÃO / SUBFUNÇÃO	DOTAÇÃO		DESPESAS EMPENHADAS		DESPESAS LIQUIDADAS		b/total b	d/a	SALDO A LIQUIDAR (a b)
	INICIAL	ATUALIZADA	NO BIMESTRE	ATÉ O BIMESTRE	NO BIMESTRE	ATÉ O BIMESTRE			
	(a)	(a)							
ASSISTÊNCIA SOCIAL	12.000,00	8.075,99	-3.924,01	8.075,99	2.009,19	8.075,99	0,02	100,00	0,00
Administração Geral	12.000,00	8.075,99	-3.924,01	8.075,99	2.009,19	8.075,99	0,02	100,00	0,00
PROVIDÊNCIA SOCIAL	2.000,00	1.676,74	76,74	1.676,74	386,94	1.676,74	0,00	100,00	0,00
Administração Geral	2.000,00	1.676,74	76,74	1.676,74	386,94	1.676,74	0,00	100,00	0,00
SAÚDE	550.000,00	0,00	-10.000,00	0,00	0,00	0,00	0,00	0,00	0,00
Administração Geral	150.000,00	0,00	-10.000,00	0,00	0,00	0,00	0,00	0,00	0,00
Atenção Básica	200.000,00	0,00	0,00	0,00	0,00	0,00	0,00	0,00	0,00
Assistência Hospitalar e Amb	200.000,00	0,00	0,00	0,00	0,00	0,00	0,00	0,00	0,00
EDUCAÇÃO	1.170.000,00	434.053,96	-65.946,04	434.053,96	0,00	434.053,96	0,97	100,00	0,00
Administração Geral	70.000,00	0,00	-5.000,00	0,00	0,00	0,00	0,00	0,00	0,00
Ensino Fundamental	995.000,00	434.053,96	-60.946,04	434.053,96	0,00	434.053,96	0,97	100,00	0,00
Educação de Jovens e Adultos	5.000,00	0,00	0,00	0,00	0,00	0,00	0,00	0,00	0,00
CULTURA	13.000,00	0,00	-1.000,00	0,00	0,00	0,00	0,00	0,00	0,00
Administração Geral	13.000,00	0,00	-1.000,00	0,00	0,00	0,00	0,00	0,00	0,00
URBANISMO	45.000,00	0,00	-5.000,00	0,00	0,00	0,00	0,00	0,00	0,00
Administração Geral	45.000,00	0,00	-5.000,00	0,00	0,00	0,00	0,00	0,00	0,00
GESTÃO AMBIENTAL	5.000,00	0,00	0,00	0,00	0,00	0,00	0,00	0,00	0,00
Administração Geral	5.000,00	0,00	0,00	0,00	0,00	0,00	0,00	0,00	0,00
AGRICULTURA	5.000,00	0,00	-1.000,00	0,00	0,00	0,00	0,00	0,00	0,00
Administração Geral	5.000,00	0,00	-1.000,00	0,00	0,00	0,00	0,00	0,00	0,00
COMÉRCIO E SERVIÇOS	5.000,00	3.709,77	-1.290,23	3.709,77	1.165,93	3.709,77	0,01	100,00	0,00
Administração Geral	5.000,00	3.709,77	-1.290,23	3.709,77	1.165,93	3.709,77	0,01	100,00	0,00
DESPORTO E LAZER	6.000,00	0,00	-1.000,00	0,00	0,00	0,00	0,00	0,00	0,00
Administração Geral	6.000,00	0,00	-1.000,00	0,00	0,00	0,00	0,00	0,00	0,00
ENCARGOS ESPECIAIS	180.000,00	101.925,18	-8.074,82	101.925,18	8.997,24	101.925,18	0,23	100,00	0,00
Refinanciamento da Dívida In	180.000,00	101.925,18	-8.074,82	101.925,18	8.997,24	101.925,18	0,23	100,00	0,00
TOTAL (III) = (I + II)	45.360.000,00	48.276.895,58	603.714,56	44.903.397,82	4.943.571,17	44.903.397,82	100,00	93,01	3.373.497,76

CONASP S/S LTDA
CNC-CE/PJ - 304
R. Francisco Otaviano Lopes
100 - JARDIM
CEP: 320.966-473-C

[Handwritten signature]
CPF: 000.000.000-00

**ADM: POPULAR POR NATUREZA
QUADRIENIO 2013/2016**

CONASP
Pag.: 0005

**RELATÓRIO RESUMIDO DA EXECUÇÃO ORÇAMENTÁRIA
DEMONSTRATIVO DA EXECUÇÃO DAS DESPESAS POR FUNÇÃO/SUBFUNÇÃO
ORÇAMENTO FISCAL E DA SEGURIDADE SOCIAL**

Ceará
Governo Municipal de Cruz
Consolidado

R\$ 1,00

REO - Anexo 2 (LRF, Art. 52, inciso II, alínea 'c')

FUNÇÃO / SUBFUNÇÃO	DOTAÇÃO		DESPESAS EMPENHADAS		DESPESAS LIQUIDADAS		SALDO	
	INICIAL	ATUALIZADA	NO BIMESTRE	ATÉ O BIMESTRE	NO BIMESTRE	ATÉ O BIMESTRE	A LIQUIDAR	(a b)
	(a)	(a)						

FONTE: SISTEMA: Appec Informática - UNIDADE RESPONSÁVEL: Prefeitura Municipal de Cruz - DATA DA EMISSÃO: 30/01/2015 - HORA DA EMISSÃO: 11:55:18

Osair José Mendes de Vasconcelos
CPF: 429.517.393-20
PREFEITO MUNICIPAL

CONASP S/S LTDA
CIRC-CE / PJ - 304
Alexsandro Otaciano Lopes
CPF: 010723013-3
CONASP - CONTÁBIL
ASSESSORIA CONTÁBIL C/C - FIC - 0304/08

Nota (*) - Este relatório foi impresso sem considerar 'restos a pagar' no momento

ADM: POPULAR POR NATUREZA
QUADRIENIO 2013/2016

RELATÓRIO RESUMIDO DA EXECUÇÃO ORÇAMENTÁRIA
DEMONSTRATIVO DA RECEITA CORRENTE LÍQUIDA
ORÇAMENTO FISCAL E DA SEGURIDADE SOCIAL
6º bimestre de 2014 (até Dezembro)

CONASP
Pag.: 0001

Ceará
Estado
Governo Municipal de Cruz
Consolidado
REO - ANEXO 3 (LRF, Art.53, inciso I)

R\$ 1,00

ESPECIFICAÇÃO	EVOLUÇÃO DA RECEITA REALIZADA NOS ÚLTIMOS 12 MESES											
	Jan/2014	Fev/2014	Mar/2014	Abr/2014	Mai/2014	Jun/2014	Jul/2014	Aug/2014	Sep/2014	Out/2014	Nov/2014	Dez/2014
RECEITAS CORRENTES (I)	4.093.323,85	4.481.623,93	3.313.930,14	3.748.236,08	4.703.461,29	3.477.076,21	3.435.689,15	3.435.689,15	3.435.689,15	3.435.689,15	3.435.689,15	3.435.689,15
Receita tributária	142.989,54	95.796,80	129.517,26	210.548,39	938.993,89	86.481,28	125.279,18	125.279,18	125.279,18	125.279,18	125.279,18	125.279,18
IPTU	3.028,66	0,00	177,87	0,00	836.572,46	0,00	0,00	0,00	0,00	0,00	0,00	0,00
ISS	35.572,56	56.959,07	26.161,50	77.525,89	25.556,49	19.001,51	42.092,91	42.092,91	42.092,91	42.092,91	42.092,91	42.092,91
ITBI	0,00	0,00	0,00	4.865,00	810,00	810,00	2.429,75	2.429,75	2.429,75	2.429,75	2.429,75	2.429,75
IRRF	94.851,63	27.086,90	93.607,36	120.225,40	67.242,07	56.262,14	62.274,70	62.274,70	62.274,70	62.274,70	62.274,70	62.274,70
Outras receitas tributárias	9.536,69	11.750,83	9.570,53	7.932,10	8.812,87	10.407,63	18.481,82	18.481,82	18.481,82	18.481,82	18.481,82	18.481,82
Receita de contribuições	38.464,93	88.436,86	45.360,90	41.283,57	321.278,36	108.167,20	122.072,76	122.072,76	122.072,76	122.072,76	122.072,76	122.072,76
Receita patrimonial	43.463,67	162.173,09	98.733,16	131.231,70	159.388,37	100.420,19	125.140,69	125.140,69	125.140,69	125.140,69	125.140,69	125.140,69
Receita de serviços	0,00	0,00	0,00	0,00	0,00	2.050,00	0,00	0,00	0,00	0,00	0,00	0,00
Transferências correntes	3.848.910,81	4.120.328,32	3.017.121,18	3.336.234,89	3.258.406,60	3.101.707,49	3.054.798,24	3.054.798,24	3.054.798,24	3.054.798,24	3.054.798,24	3.054.798,24
Cota parte do FPM	1.445.426,77	1.543.504,37	915.599,17	1.045.002,30	556.021,58	1.044.355,65	896.969,36	896.969,36	896.969,36	896.969,36	896.969,36	896.969,36
Cota parte do ICMS	393.296,35	325.316,66	365.763,61	351.940,18	337.381,41	340.413,93	361.918,54	361.918,54	361.918,54	361.918,54	361.918,54	361.918,54
Cota parte do IPVA	78.527,42	189.863,06	70.411,31	68.751,61	60.555,65	22.770,66	7.777,52	7.777,52	7.777,52	7.777,52	7.777,52	7.777,52
Cota parte do ITR	136,19	64,43	0,00	42,26	12,97	49,72	17,11	17,11	17,11	17,11	17,11	17,11
Transferências da LC 87/96	1.293,00	1.293,00	0,00	1.293,00	1.293,00	1.293,00	1.293,00	1.293,00	1.293,00	1.293,00	1.293,00	1.293,00
Transferências da LC 61/89	1.276,42	1.080,65	1.055,93	1.151,42	1.252,34	1.192,79	1.225,37	1.225,37	1.225,37	1.225,37	1.225,37	1.225,37
Transferências do Fundeb	1.273.612,39	1.590.765,16	1.036.708,67	1.070.263,32	1.775.553,84	1.027.332,50	992.015,42	992.015,42	992.015,42	992.015,42	992.015,42	992.015,42
Outras transferências correntes	655.342,27	468.440,99	627.582,49	797.790,80	526.335,81	664.239,24	793.581,92	793.581,92	793.581,92	793.581,92	793.581,92	793.581,92
Outras receitas correntes	19.494,90	14.888,86	23.197,64	28.937,53	25.394,07	78.250,05	8.398,28	8.398,28	8.398,28	8.398,28	8.398,28	8.398,28
DEDUÇÕES (II)	395.681,88	458.040,11	283.060,48	309.819,37	638.118,71	359.864,63	324.628,75	324.628,75	324.628,75	324.628,75	324.628,75	324.628,75
Contrib. plano de prev. do servidor	96,91	33.577,40	256,19	3.944,92	267.262,53	65.611,20	70.788,57	70.788,57	70.788,57	70.788,57	70.788,57	70.788,57
Comp. financ. entre regimes de previdên	11.593,78	12.238,29	12.238,29	12.238,29	12.238,29	12.238,29	0,00	0,00	0,00	0,00	0,00	0,00
Ded. de receita para formação do Fundeb	383.991,19	412.224,42	270.566,00	293.636,16	358.617,89	282.015,14	253.840,18	253.840,18	253.840,18	253.840,18	253.840,18	253.840,18
RECEITA CORRENTE LÍQUIDA (III)=(I-II)	3.697.641,97	4.023.583,82	3.030.869,66	3.438.416,71	4.065.342,58	3.117.211,58	3.111.060,40	3.111.060,40	3.111.060,40	3.111.060,40	3.111.060,40	3.111.060,40

CONASA S/A LIDA
CRC-019190108
Francisco Otávio Torres
CRC-DE 010723/01
CPF 020.866.473-04

0419 José Maurício de A. Almeida
CPF 429.511.111-00
Belo Horizonte
01/07/2014

**ADM: POPULAR POR NATUREZA
QUADRIENIO 2013/2016**

RELATÓRIO RESUMIDO DA EXECUÇÃO ORÇAMENTÁRIA
DEMONSTRATIVO DA RECEITA CORRENTE LÍQUIDA
ORÇAMENTO FISCAL E DA SEGURIDADE SOCIAL
6º bimestre de 2014 (até Dezembro)

CONASP
Pag.: 0002

Ceará
Governo Municipal de Cruz
Consolidado

RREO - ANEXO 3 (LRF, Art.53, inciso I)

R\$ 1,00

ESPECIFICAÇÃO	EVOLUÇÃO DA RECEITA REALIZADA NOS ÚLTIMOS 12 MESES												TOTAL (ÚLTIMOS 12 MESES)	PREVISÃO ATUALIZADA EXERCÍCIO
	Ago/2014	Set/2014	Out/2014	Nov/2014	Dez/2014									
RECEITAS CORRENTES (I)	3.598.687,59	3.314.098,62	3.448.195,85	4.204.161,31	4.846.603,64	46.665.087,66							45.802.400,00	
Receita tributária	109.433,66	-636.530,89	89.193,36	109.435,86	194.102,72	1.595.241,05							1.114.100,00	
IPTU	0,00	-836.467,94	159,45	1.758,65	60.908,01	66.137,16							30.000,00	
ISS	37.030,83	65.173,85	40.685,63	39.517,19	36.058,74	501.336,17							480.000,00	
ITBI	0,00	0,00	3.818,00	793,00	1.410,50	14.936,25							15.000,00	
IRRF	64.904,15	127.736,73	35.981,74	63.507,31	87.963,58	901.643,71							480.000,00	
Outras receitas tributárias	7.498,68	7.026,47	8.548,54	3.859,71	7.761,89	111.187,76							109.100,00	
Receita de contribuições	56.411,06	65.426,97	280.324,07	317.288,58	331.609,26	1.816.124,52							1.550.000,00	
Receita patrimonial	162.899,18	45.380,28	143.430,12	130.275,66	85.284,24	1.387.820,35							1.213.000,00	
Receita de serviços	0,00	0,00	0,00	0,00	0,00	2.050,00							2.000,00	
Transferências correntes	3.259.538,08	3.828.524,73	2.928.222,57	3.638.065,56	4.218.806,64	41.610.665,11							41.738.300,00	
Cota parte do FPM	1.089.665,17	1.791.755,10	902.745,95	1.194.899,69	1.921.883,88	14.347.828,99							14.700.000,00	
Cota parte do ICMS	358.411,09	387.871,29	384.864,89	398.901,97	441.467,54	4.447.547,46							4.000.000,00	
Cota parte do IPVA	9.272,84	9.574,44	7.526,50	7.245,86	11.215,63	543.492,50							400.000,00	
Cota parte do ITR	0,00	410,01	497,10	46,05	154,00	1.429,84							10.000,00	
Transferências da LC 87/96	1.293,00	1.293,00	1.293,00	1.293,00	2.586,00	15.516,00							20.000,00	
Transferências da LC 61/89	1.263,08	1.188,62	1.272,91	1.461,68	1.442,26	14.863,47							15.000,00	
Transferências do Fundeb	1.060.825,69	1.041.511,40	1.019.446,36	1.145.241,63	1.248.859,12	14.282.135,50							14.300.000,00	
Outras transferências correntes	738.807,21	594.920,87	610.575,86	888.975,68	591.198,21	7.957.851,35							8.293.300,00	
Outras receitas correntes	10.405,61	11.297,53	7.025,73	9.095,65	16.800,78	253.186,63							185.000,00	
DEDUÇÕES (II)	300.709,83	290.305,93	492.167,61	585.858,21	633.778,22	5.072.033,73							5.129.000,00	
Contrib. plano de prev. do servidor	8.728,82	19.201,97	232.527,54	265.088,58	279.903,21	1.246.987,84							1.200.000,00	
Comp. financ. entre regimes de previdên	0,00	0,00	0,00	0,00	0,00	72.785,23							100.000,00	
Ded. de receita para formação do Fundeb	291.981,01	271.103,96	259.640,07	320.769,63	353.875,01	3.752.260,66							3.829.000,00	
RECEITA CORRENTE LÍQUIDA (III)=(I-II)	3.297.977,76	3.023.792,69	2.956.028,24	3.618.303,10	4.212.828,63	41.593.053,93							40.673.400,00	

FONTE: SISTEMA: Aspec Informática - UNIDADE RESPONSÁVEL: Prefeitura Municipal de Cruz - DATA DA EMISSÃO:30/01/2015 - HORA DA EMISSÃO:14:47:13

Odair José Mendes de Vasconcelos
C.P.F. 429.344.111
E-mail: odair@pmcruz.ma.gov.br
ODAIR JOSÉ MENDES DE VASCONCELOS
PREFEITO MUNICIPAL

CONASP SIS LIDA
CONASP COMERCIAL / PJ - 304
Eduardo de Matos Lopes
CNPJ: 04.078.237/0001-00
ASSESSORIA
CNPJ: 07.700.506/0001-08

**ADM: POPULAR POR NATUREZA
QUADRIENIO 2013/2016**

Ceará
Governo Municipal de Cruz
Consolidado

RELATÓRIO RESUMIDO DA EXECUÇÃO ORÇAMENTÁRIO
DEMONST. DAS RECEITAS E DESPESAS PREVIDENCIÁRIAS
DO REGIME PRÓPRIO DOS SERVIDORES PÚBLICOS
ORÇAMENTO DA SEGURIDADE SOCIAL
6º bimestre de 2014 (Novembro a Dezembro)

CONASP
Pag.: 0001

RREO - ANEXO 4 (LRF, Art 53, inciso II)

R\$ 1,00

RECEITAS PREVIDENCIÁRIAS	PREVISÃO INICIAL	PREVISÃO ATUALIZADA	RECEITAS REALIZADAS		
			NO	ATÉ O	ATÉ O BIMESTRE
			BIMESTRE	BIMESTRE	ANO ANTERIOR
RECEITAS PREVIDENCIÁRIAS (Exceto intra org.) (I)	2.250.000,00	2.250.000,00	719.292,90	2.437.837,13	1.405.514,26
RECEITAS CORRENTES	2.350.000,00	2.350.000,00	719.292,90	2.510.622,36	1.555.556,65
Receita de contribuições de segurados	1.200.000,00	1.200.000,00	544.991,79	1.246.987,84	1.166.125,80
Pessoal civil	1.200.000,00	1.200.000,00	544.991,79	1.246.987,84	1.166.125,80
Ativo	1.200.000,00	1.200.000,00	544.991,79	1.246.987,84	1.166.125,80
Outras receitas de contribuição	50.000,00	50.000,00	0,00	51.586,68	0,00
Receita patrimonial	1.000.000,00	1.000.000,00	174.301,11	1.139.262,61	239.388,46
Receita de valores mobiliários	1.000.000,00	1.000.000,00	174.301,11	1.139.262,61	239.388,46
Outras receitas correntes	100.000,00	100.000,00	0,00	72.785,23	150.042,39
Demais receitas correntes	100.000,00	100.000,00	0,00	72.785,23	150.042,39
RECEITAS DE CAPITAL	0,00	0,00	0,00	0,00	0,00
() DEDUÇÕES DE RECEITA	100.000,00	100.000,00	0,00	72.785,23	150.042,39
RECEITAS PREVIDENCIÁRIAS (Intra org.) (II)	2.026.000,00	2.026.000,00	17.786,63	834.985,26	1.381.687,00
RECEITAS CORRENTES	2.026.000,00	2.026.000,00	17.786,63	834.985,26	1.381.687,00
Outras receitas de contribuição	2.026.000,00	2.026.000,00	17.786,63	834.985,26	1.381.687,00
RECEITAS DE CAPITAL	0,00	0,00	0,00	0,00	0,00
() DEDUÇÕES DE RECEITA	0,00	0,00	0,00	0,00	0,00
TOTAL DAS RECEITAS PREVIDENCIÁRIAS (III) = (I+II)	4.276.000,00	4.276.000,00	737.079,53	3.272.822,39	2.787.201,26

DESPESAS PREVIDENCIÁRIAS	DOTAÇÃO INICIAL	DOTAÇÃO ATUALIZADA	DESPESAS LIQUIDADAS		
			NO	ATÉ O	ATÉ O BIMESTRE
			BIMESTRE	BIMESTRE	ANO ANTERIOR
DESP. PREV. (Exceto intra org.) (IV)	4.374.000,00	4.374.323,26	313.751,79	1.401.899,39	1.163.250,09
ADMINISTRAÇÃO	3.602.000,00	3.224.760,60	53.204,21	252.336,73	366.628,26
Despesas correntes	3.592.000,00	3.224.760,60	53.204,21	252.336,73	366.628,26
Despesas de capital	10.000,00	0,00	0,00	0,00	0,00
PREVIDÊNCIA	772.000,00	1.149.562,66	260.547,58	1.149.562,66	796.621,83
Pessoal civil	772.000,00	1.149.562,66	260.547,58	1.149.562,66	796.621,83
Aposentadorias	390.000,00	438.068,32	103.279,54	438.068,32	380.718,94
Pensões	200.000,00	56.576,93	11.773,23	56.576,93	120.628,95
Outros benefícios previdenciários	182.000,00	654.917,41	145.494,81	654.917,41	295.273,94
DESP. PREV. (Intra org.) (V)	2.000,00	1.676,74	386,94	1.676,74	1.676,74
ADMINISTRAÇÃO	2.000,00	1.676,74	386,94	1.676,74	1.676,74
Despesas correntes	2.000,00	1.676,74	386,94	1.676,74	1.676,74
PREVIDÊNCIA	0,00	0,00	0,00	0,00	0,00
TOTAL DAS DESP. PREV. (VI) = (IV+V)	4.376.000,00	4.376.000,00	314.138,73	1.403.576,13	1.164.926,83
RESULTADO PREVIDENCIÁRIO (VII)=(IV + V)	-100.000,00	-100.000,00	422.940,80	1.869.246,26	1.622.274,43
APORTE DE RECURSOS PARA O RPPS					

CONASP S/S LTDA
CE / PJ - 304
Franciano Lopes
07/02/2014

[Assinatura]
07/02/2014

ADM: POPULAR POR NATUREZA
QUADRIENIO 2013/2016

Ceará
Governo Municipal de Cruz
Consolidado

RELATÓRIO RESUMIDO DA EXECUÇÃO ORÇAMENTÁRIO
DEMONST. DAS RECEITAS E DESPESAS PREVIDENCIÁRIAS
DO REGIME PRÓPRIO DOS SERVIDORES PÚBLICOS
ORÇAMENTO DA SEGURIDADE SOCIAL
6º bimestre de 2014 (Novembro a Dezembro)

CONASP
Pag.: 0002

RESERVA ORÇAMENTÁRIA DO RPPS		3.351.000,00	
------------------------------	--	--------------	--


BENS E DIREITOS DO RPPS

CAIXA		0,00	
BANCOS CONTA MOVIMENTO		0,00	
INVESTIMENTOS		0,00	
OUTROS BENS E DIREITOS		0,00	

FONTE: SISTEMA: Aspec Informática - UNID RESPONSÁVEL: Prefeitura Municipal de Cruz - DATA DA EMISSÃO:30/01/2015 - HORA :14:48:15

Nota: (*) - Este relatório foi impresso sem considerar 'restos a pagar não processados'.


~~José Mendes de Aguiar~~
PREFEITO MUNICIPAL


CONASP S/S LTDA
PROCE/PJ - 304
Assessoria Contábil de Otaciano Lopes
CNPJ nº 010723/0-3
CPF 220.966.473-03

**ADM: POPULAR POR NATUREZA
QUADRIENIO 2013/2016**

Ceará
 Governo Municipal de Cruz
 Consolidado

CONASP
 Pag.: 0002


RELATÓRIO RESUMIDO DA EXECUÇÃO ORÇAMENTÁRIA
 DEMONSTRATIVO DO RESULTADO NOMINAL
 ORÇAMENTOS FISCAL E DA SEGURIDADE SOCIAL
 6º bimestre de 2014 (Novembro a Dezembro)


REGIME PREVIDENCIÁRIO

	S A L D O S					
	31/DEZ/2013		31/OUT/14		31/NOV/14 a DEZ/14	
	EM (a)	EM (b)	EM (b)	EM (c)	EM (c)	
DÍVIDA FISCAL LÍQUIDA PREVIDENCIÁRIA						
DÍVIDA CONSOLIDADA PREVIDENCIÁRIA (VII)						
Passivo atuarial	0,00	0,00	0,00	0,00	0,00	0,00
Demais dívidas	0,00	0,00	0,00	0,00	0,00	0,00
DEDUÇÕES (VIII)						
Disponibilidade de caixa bruta	10.676.041,22	12.195.131,91	12.195.131,91	12.195.131,91	12.618.072,71	12.618.072,71
Investimentos	10.678.057,03	12.195.147,72	12.195.147,72	12.195.147,72	12.623.575,52	12.623.575,52
Demais haveres financeiros	0,00	0,00	0,00	0,00	0,00	0,00
() Restos a pagar processados	2.015,81	15,81	15,81	15,81	5.502,81	5.502,81
DÍVIDA CONSOLIDADA LÍQUIDA PREVIDENCIÁRIA (IX) = (VII - VIII)	-10.676.041,22	-12.195.131,91	-12.195.131,91	-12.195.131,91	-12.618.072,71	-12.618.072,71
PASSIVOS RECONHECIDOS (X)						
	0,00	0,00	0,00	0,00	0,00	0,00
DÍVIDA FISCAL LÍQUIDA PREVIDENCIÁRIA (XI) = (IX - X)	-10.676.041,22	-12.195.131,91	-12.195.131,91	-12.195.131,91	-12.618.072,71	-12.618.072,71

FONTE: SISTEMA: Aspec Informática - UNIDADE RESPONSÁVEL: Prefeitura Municipal de Cruz - DATA DA EMISSÃO: 30/01/2015 - HORA DA EMISSÃO: 14:49:19

Nota - O valor do item 'II' somente será preenchido se for positivo.
 - O valor do item 'VIII' somente será preenchido se for positivo.


 ODAIR JOSÉ MENDES DE VASCONCELOS
 PREFEITO MUNICIPAL


 CONASP S/S LTDA
 CONASP SERVIÇOS DE ASSESSORIA E PROC.
 ASSESSOR FISCAL E TRIBUTÁRIO
 CPF: 070.838.970-11
 CPF: 020.666.173-04

ADM: POPULAR POR NATUREZA
 QUADRIENIO 2013/2016

Ceará
 Governo Municipal de Cruz
 Consolidado

RELATÓRIO RESUMIDO DA EXECUÇÃO ORÇAMENTÁRIA
 DEMONSTRATIVO DO RESULTADO PRIMÁRIO
 ORÇAMENTOS FISCAL E DA SEGURIDADE SOCIAL
 6º bimestre de 2014 (Novembro e Dezembro)

CONASP
 Pag.: 0001

RREO - ANEXO 6 (LRF, Art. 53, inciso III)

R\$ 1,00

	RECEITAS PRIMÁRIAS		RECEITAS REALIZADAS			
	PREVISÃO ATUALIZADA	NO BIMESTRE	ATÉ O BIMESTRE ANTERIOR	ATÉ O BIMESTRE ANTERIOR	ATÉ O BIMESTRE ANTERIOR	ATÉ O BIMESTRE ANTERIOR
RECEITAS PRIMÁRIAS CORRENTES (I)	42.787.400,00	8.178.347,04	42.359.991,91	40.332.365,46		
Recarga tributária	1.114.100,00	303.538,58	1.595.241,05	1.348.354,51		
IPTU	30.000,00	62.666,66	66.137,16	42.722,39		
ISS	480.000,00	75.575,93	501.336,17	607.073,81		
ITBI	15.000,00	2.203,50	14.936,25	30.457,43		
IRRF	480.000,00	151.470,89	901.643,71	565.551,87		
Outras receitas tributárias	109.100,00	11.621,60	111.187,76	102.549,01		
Receita de contribuições	3.576.000,00	666.684,47	2.651.109,78	2.991.598,61		
Receita previdenciárias	3.276.000,00	562.778,42	2.133.559,78	2.547.812,80		
Outras receitas de contribuição	300.000,00	103.906,05	517.550,00	443.785,81		
Receita patrimonial líquida	1.000,00	0,00	0,00	0,00		
Receita patrimonial	1.213.000,00	215.559,90	1.387.820,35	486.180,16		
() Aplicações financeiras	1.212.000,00	215.559,90	1.387.820,35	486.180,16		
Transferências correntes	37.909.300,00	7.182.227,56	37.858.404,45	35.722.087,53		
Cota parte do FPM	11.760.000,00	2.615.301,72	11.600.138,29	10.718.821,88		
Cota parte do ICMS	3.200.000,00	672.295,60	3.605.189,81	3.351.234,36		
Convênios	474.000,00	237.355,30	554.213,10	50.000,00		
Outras transferências correntes	22.475.300,00	3.657.274,94	22.097.863,25	21.602.031,29		
Demais receitas correntes	187.000,00	25.896,43	255.236,63	270.324,81		
Divida ativa	56.000,00	4.082,97	20.550,65	69.056,48		
Diversas receitas correntes	131.000,00	21.813,46	234.685,98	201.268,33		
RECEITAS DE CAPITAL (II)	1.360.600,00	149.838,00	3.863.359,32	2.382.426,10		
Operações de crédito (III)	0,00	0,00	0,00	0,00		
Amortização de empréstimos (IV)	0,00	0,00	0,00	0,00		
Alienação de bens (V)	10.000,00	0,00	0,00	0,00		
Transferências de capital	1.350.600,00	149.838,00	3.863.359,32	2.382.426,10		
Convênios	1.350.600,00	149.838,00	3.863.359,32	2.382.426,10		
RECEITAS PRIMÁRIAS DE CAPITAL (VI) = (II - III - IV - V)	1.350.600,00	149.838,00	3.863.359,32	2.382.426,10		
RECEITA PRIMÁRIA TOTAL (VII) = (I + IV)	44.138.000,00	8.328.185,04	46.223.351,23	42.714.791,56		

CONASP S/S LTDA
 CNPJ 07.1304
 CRIC-DE/010723/O-1
 CPF 020.966.474-05

CONASP S/S LTDA
 CNPJ 07.1304
 CRIC-DE/Osaciano Lopes
 CPF 020.966.474-05

ADM: POPULAR POR NATUREZA
QUADRIENIO 2013/2016

COMASP
Pag.: 0002


RELATÓRIO RESUMIDO DA EXECUÇÃO ORÇAMENTÁRIA
DEMONSTRATIVO DO RESULTADO PRIMÁRIO
ORÇAMENTOS FISCAL E DA SEGURIDADE SOCIAL
6º bimestre de 2014 (Novembro e Dezembro)

Ceará
Governo Municipal de Cruz
Consolidado

	DESPESAS EXECUTADAS		DESP. LIQUIDADAS	
	NO BIMESTRE	ATÉ O BIMESTRE DO ANO ANTERIOR	NO BIMESTRE	ATÉ O BIMESTRE DO ANO ANTERIOR
DESPESAS PRIMÁRIAS				
POTENÇÃO ATUALIZADA				
DESPESAS CORRENTES (VIII)	39.398.654,04	4.508.625,50	39.397.580,15	38.627.074,51
Pessoal e encargos sociais	26.920.929,97	4.544.748,92	26.920.929,97	24.587.330,85
Juros e encargos da dívida (IX)	0,00	0,00	0,00	0,00
Outras despesas correntes	12.477.724,07	-36.123,42	12.476.650,18	14.039.743,66
DESPESAS PRIMÁRIAS CORRENTES (X) = (VIII - IX)	39.398.654,04	4.508.625,50	39.397.580,15	38.627.074,51
DESPESAS DE CAPITAL (XI)	5.505.817,67	434.945,67	5.505.817,67	3.472.006,56
Investimentos	5.200.657,03	391.837,94	5.200.657,03	3.007.207,08
Inversões financeiras	0,00	0,00	0,00	70.739,79
Concessão de empréstimos (XII)	0,00	0,00	0,00	0,00
Aquisição de título de capital já integralizado (XIII)	0,00	0,00	0,00	0,00
Demais inversões financeiras	0,00	0,00	0,00	70.739,79
Amortização de dívida (XIV)	305.160,64	43.107,73	305.160,64	394.059,69
DESPESAS PRIMÁRIAS DE CAPITAL (XV) = (XI - XII - XIII - XIV)	5.200.657,03	391.837,94	5.200.657,03	3.077.946,87
Reserva de contingência (XVI)	400.000,00	0,00	0,00	0,00
Reserva do RPPS (XVII)	2.972.423,87	0,00	0,00	0,00
DESPESA PRIMÁRIA TOTAL (XVIII) = (X + XV + XVI + XVII)	47.971.734,94	4.900.463,44	44.598.237,18	41.705.021,38
RESULTADO PRIMÁRIO (XIX) = (VII - XVIII)	-3.833.734,54	3.427.721,60	1.623.114,05	1.009.170,18
SALDOS DE EXERCÍCIOS ANTERIORES	-	-	-	-
DISCRIMINAÇÃO DA META FISCAL			VALOR CORRENTE	
META DE RESULTADO PRIMÁRIO FIXADA NO ANEXO DE METAS FISCAIS DA LDO PARA O EXERCÍCIO DE REFERÊNCIA			581.200,00	

FONTE: SISTEMA: Aspec Informática - UNIDADE RESPONSÁVEL: Prefeitura Municipal de Cruz - DATA DA EMISSÃO: 30/01/2015 - HORA DA EMISSÃO: 14:50:26

Nota: (*) - Este relatório foi impresso sem considerar 'restos a pagar não processados'.


 PREFEITO MUNICIPAL
 JOSÉ ANDRÉ DE VASCONCELOS
 COMASP CONTABILIDADE
 ASSessoria Contábil
 CUNASP S/S/ETDA
 PRC-CE/PL 304
 T. 3300-0190
 Assessoria Contábil
 01/07/2015
 13:30

ADM: POPULAR POR NATUREZA
QUADRIENIO 2013/2016

Ceará
Governador Municipal de Cruz
Consolidado

RELATÓRIO RESUMIDO DA EXECUÇÃO ORÇAMENTÁRIA
DEMONSTRATIVO DOS RESTOS A PAGAR
POR PODER E ÓRGÃO
ORÇAMENTOS FISCAL E DA SEGURIDADE SOCIAL
6º bimestre de 2014 (Novembro a Dezembro)

CONASP
Pag.: 0001

RREO - ANEXO 7 (LRF, Art. 53, Inciso V)

R\$ 1,00

PODER / ÓRGÃO	RESTOS A PAGAR			PROCESSADOS			RESTOS A PAGAR			NÃO PROCESSADOS		
	INSCRITOS	EXERCÍCIOS EM 31 DE DEZ. ANTERIORES	EXERC. ANTERIOR	CANCELADOS	PAGOS	A PAGAR	INSCRITOS	EXERCÍCIOS EM 31 DE DEZ. ANTERIORES	EXERC. ANTERIOR	CANCELADOS	PAGOS	A PAGAR
RESTOS A PAGAR (EXCETO INTRA ORÇAMENTÁRIO (I))	987.402,48	4.839.872,74	53.034,42	4.694.207,53	1.080.033,27	196.348,72	983.101,76	813.648,81	0,00	0,00	0,00	365.801,67
Executivo	987.379,86	4.839.852,74	53.034,42	4.694.207,53	1.079.990,65	195.282,22	983.101,76	813.648,81	0,00	0,00	0,00	364.735,17
2008-CABINETE DO PREFEITO	159,04	0,00	159,04	0,00	0,00	159,04	0,00	159,04	0,00	0,00	0,00	0,00
2008-SECRETARIA DE ADMINISTRAÇÃO E FINAN	5.328,59	0,00	5.328,59	0,00	0,00	5.328,59	0,00	5.328,59	0,00	0,00	0,00	0,00
2008-SECRETARIA DE INFRA ESTRUTURA E URB	2.387,47	0,00	2.387,47	0,00	0,00	2.387,47	0,00	2.387,47	0,00	0,00	0,00	0,00
2008-SECRETARIA DE COMÉRCIO, TUR. E M. AMBI	57,00	0,00	57,00	0,00	0,00	57,00	0,00	57,00	0,00	0,00	0,00	0,00
2008-SECRETARIA DE EDUCAÇÃO E CULTURA	3.402,42	0,00	3.402,42	0,00	0,00	3.402,42	0,00	3.402,42	0,00	0,00	0,00	0,00
2008-FUNDO MUNICIPAL DE SAÚDE	31,07	0,00	31,07	0,00	0,00	31,07	0,00	31,07	0,00	0,00	0,00	0,00
2008-SECRETARIA DE AÇÃO SOCIAL E CIDADAN	17.274,03	0,00	17.274,03	0,00	0,00	17.274,03	0,00	17.274,03	0,00	0,00	0,00	0,00
2008-SECRETARIA DE AÇÃO SOCIAL E CIDADAN	3.286,04	0,00	3.286,04	0,00	0,00	3.286,04	0,00	3.286,04	0,00	0,00	0,00	0,00
2008-INST. PREVIDENCIA DOS SERV. DO MUNI	15,81	0,00	15,81	0,00	0,00	15,81	0,00	15,81	0,00	0,00	0,00	0,00
2009-CABINETE DO PREFEITO	131,27	0,00	131,27	0,00	0,00	131,27	0,00	131,27	0,00	0,00	0,00	0,00
2009-SECRETARIA DE ADMINISTRAÇÃO E FINAN	203,18	0,00	203,18	0,00	0,00	203,18	0,00	203,18	0,00	0,00	0,00	0,00
2009-SECRETARIA DE INFRA ESTRUTURA E URB	722,63	0,00	722,63	0,00	0,00	722,63	0,00	722,63	0,00	0,00	0,00	0,00
2009-SECRETARIA DE EDUCAÇÃO	1.685,30	0,00	1.685,30	0,00	0,00	1.685,30	0,00	1.685,30	0,00	0,00	0,00	0,00
2009-SECRETARIA DE SAÚDE	17.640,93	0,00	17.640,93	0,00	0,00	17.640,93	0,00	17.640,93	0,00	0,00	0,00	0,00
2009-SECRETARIA DE AÇÃO SOCIAL E CIDADAN	96,00	0,00	96,00	0,00	0,00	96,00	0,00	96,00	0,00	0,00	0,00	0,00
2009-SECRETARIA DE CULTURA	629,45	0,00	629,45	0,00	0,00	629,45	0,00	629,45	0,00	0,00	0,00	0,00
2010-CABINETE DO PREFEITO	1.254,00	0,00	1.254,00	0,00	0,00	1.254,00	0,00	1.254,00	0,00	0,00	0,00	0,00
2010-SECRETARIA DE ADMINISTRAÇÃO E FINAN	959,68	0,00	959,68	0,00	0,00	959,68	0,00	959,68	0,00	0,00	0,00	0,00
2010-SECRETARIA DE INFRA ESTRUTURA E URB	1.634,38	0,00	1.634,38	0,00	0,00	1.634,38	0,00	1.634,38	0,00	0,00	0,00	0,00
2010-SECRETARIA DO DESEMPREGO	332,10	0,00	332,10	0,00	0,00	332,10	0,00	332,10	0,00	0,00	0,00	0,00
2010-SECRETARIA DE PESCA	20,00	0,00	20,00	0,00	0,00	20,00	0,00	20,00	0,00	0,00	0,00	0,00
2010-FUNDO MUNICIPAL DE EDUCAÇÃO	6.702,13	0,00	6.702,13	0,00	0,00	6.702,13	0,00	6.702,13	0,00	0,00	0,00	0,00
2010-FUNDO MUNICIPAL DE SAÚDE	17.294,52	0,00	17.294,52	0,00	0,00	17.294,52	0,00	17.294,52	0,00	0,00	0,00	0,00

CONASP S/S LTDA
CNPJ 07.906.473/01
RUA DO CRISTÓVÃO LOPES
CRAV. 010723/01
CNPJ 07.906.473/01



[Assinatura]
CPF 429 517 539 220
Prefeito

ADM: POPULAR POR NATUREZA
QUADRIENIO 2013/2016

Ceazá Governor Municipal de Cruz Consolidado		RELATÓRIO RESUMIDO DA EXECUÇÃO ORÇAMENTÁRIA DEMONSTRATIVO DOS RESTOS A PAGAR POR PODER E ÓRGÃO										CONASP Pag.: 0003
		ORÇAMENTOS FISCAL E DA SEGURIDADE SOCIAL 6º Bimestre de 2014 (Novembro a Dezembro)										
		0,00	20,00	0,00	0,00	20,00	0,00	0,00	0,00	0,00	0,00	0,00
2013-Câmara Municipal de Cruz		0,00	20,00	0,00	0,00	20,00	0,00	0,00	0,00	0,00	0,00	0,00
Judiciário		0,00	0,00	0,00	0,00	0,00	0,00	0,00	0,00	0,00	0,00	0,00
Ministério Público		0,00	0,00	0,00	0,00	0,00	0,00	0,00	0,00	0,00	0,00	0,00
RESTOS A PAGAR												
(INTRA ORÇAMENTÁRIO (II))		18.141,34	0,00	0,00	0,00	4.063,68	14.077,66	0,00	14.077,66	0,00	14.077,66	0,00
2008-SECRETARIA DE INFRA ESTRUTURA E URB		3.582,00	0,00	0,00	0,00	0,00	3.582,00	0,00	3.582,00	0,00	3.582,00	0,00
2009-SECRETARIA DE EDUCAÇÃO		899,94	0,00	0,00	0,00	0,00	899,94	0,00	899,94	0,00	899,94	0,00
2009-SECRETARIA DE SAÚDE		9.595,72	0,00	0,00	0,00	0,00	9.595,72	0,00	9.595,72	0,00	9.595,72	0,00
2011-SECRETARIA DE INFRA ESTRUTURA E URB		4.063,68	0,00	0,00	0,00	4.063,68	0,00	0,00	0,00	0,00	0,00	0,00
TOTAL (III)=(II)+(II)		1.005.543,82	4.839.872,74	67.112,08	4.694.207,53	1.084.096,95	210.426,38	983.101,76	827.726,47	0,00	365.801,67	0,00

PONTE: SISTEMA: Aspec Informática - UNIDADE RESPONSÁVEL: Prefeitura Municipal de Cruz - DATA DA EMISSÃO: 30/01/2015 - HORA DA EMISSÃO: 14:50:40

NOTAS: - Os movimentos de 'liquidação de restos a pagar', 'anulação de liquidação de restos a pagar', 'anulação de pagamento' e 'reinscrição' não possuem colunas específicas neste modelo do STM, tendo sido alocados na coluna mais semelhante.
- Mesmo que o balanço de 2014 esteja encerrado, neste relatório não constam os restos a pagar inscritos em 2014

PREFEITO MUNICIPAL
 ASSESSORIA CONTÁBIL
 CONASP CONTRATO Nº 0003/2014
 Nº 304
 Nº 010723/0-1
 Nº 000.966.473

**ADM: POPULAR POR NATUREZA
QUADRIENIO 2013/2016**

Ceará
Governo Municipal de Cruz
Consolidado

RELATÓRIO RESUMIDO DA EXECUÇÃO ORÇAMENTÁRIA
DEMONSTR. DAS RECEITAS E DESPESAS
COM MANUTENÇÃO E DESENV. DO ENSINO - MDE
ORÇAMENTOS FISCAL E DA SEGURIDADE SOCIAL
6º bimestre de 2014 (Novembro a Dezembro)


CONASP
Pag.: 0001

REEO - ANEXO 8 (Lei 9.394/1996, Art.72)

R\$ 1,00

RECEITAS DO ENSINO

	PREVISÃO INICIAL	PREVISÃO ATUALIZADA (a)	RECEITAS REALIZADAS		%
			NO BIMESTRE	ATÉ O BIMESTRE (b)	
RECEITA RESULTANTE DE IMPOSTOS				(c)	=(b/a)x100
1 - RECEITAS DE IMPOSTOS	1.005.000,00	1.005.000,00	291.916,98	1.484.053,29	147,67
1.1 - Receita resultante do imposto sobre a Propriedade Predial e Territorial Urbana - IPTU	30.000,00	30.000,00	62.666,66	66.137,16	220,46
1.1.1 - IPTU	30.000,00	30.000,00	62.666,66	66.137,16	220,46
1.1.2 - Multa, juros de mora e outros encargos do IPTU	0,00	0,00	0,00	0,00	0,00
1.1.3 - Dívida ativa do IPTU	0,00	0,00	0,00	0,00	0,00
1.1.4 - Multa, juros de mora, atualização monetária e outros encargos da dívida ativa do IPTU	0,00	0,00	0,00	0,00	0,00
1.1.5 - Deduções da receita do IPTU	0,00	0,00	0,00	0,00	0,00
1.2 - Receita resultante do imposto sobre transmissão 'inter vivos' - ITBI	15.000,00	15.000,00	2.203,50	14.936,25	99,58
1.2.1 - ITBI	15.000,00	15.000,00	2.203,50	14.936,25	99,58
1.2.2 - Multa, juros de mora e outros encargos do ITBI	0,00	0,00	0,00	0,00	0,00
1.2.3 - Dívida ativa do ITBI	0,00	0,00	0,00	0,00	0,00
1.2.4 - Multa, juros de mora, atualização monetária e outros encargos da dívida ativa do ITBI	0,00	0,00	0,00	0,00	0,00
1.2.5 - Deduções da receita do ITBI	0,00	0,00	0,00	0,00	0,00
1.3 - Receita resultante do imposto sobre serviços de qualquer natureza - ISS	480.000,00	480.000,00	75.575,93	501.336,17	104,45
1.3.1 - ISS	480.000,00	480.000,00	75.575,93	501.336,17	104,45
1.3.2 - Multa, juros de mora e outros encargos do ISS	0,00	0,00	0,00	0,00	0,00
1.3.3 - Dívida ativa do ISS	0,00	0,00	0,00	0,00	0,00
1.3.4 - Multa, juros de mora, atualização monetária e outros encargos da dívida ativa do ISS	0,00	0,00	0,00	0,00	0,00
1.3.5 - Deduções da receita do ISS	0,00	0,00	0,00	0,00	0,00
1.4 - Receita resultante do imposto de renda retido na fonte - IRRF	480.000,00	480.000,00	151.470,89	901.643,71	187,84
1.4.1 - IRRF	480.000,00	480.000,00	151.470,89	901.643,71	187,84
1.4.2 - Multa, juros de mora e outros encargos do IRRF	0,00	0,00	0,00	0,00	0,00


 CONASP
 FRANCISCO OTACIANO LOPES
 CPF: 01072340-1
 055.055.755.4733

CONASP S/S LTDA
 FRANCISCO OTACIANO LOPES
 CPF: 01072340-1
 055.055.755.4733

ADM: POPULAR POR NATUREZA
QUADRIENIO 2013/2016

CONASP
Pag.: 0004

RELATÓRIO RESUMIDO DA EXECUÇÃO ORÇAMENTÁRIA
DEMONSTR. DAS RECEITAS E DESPESAS
COM MANUTENÇÃO E DESENV. DO ENSINO - MDE
ORÇAMENTOS FISCAL E DA SEGURIDADE SOCIAL
6º bimestre de 2014 (Novembro a Dezembro)

Ceará
Governho Municipal de Cruz
Consolidado

	(d)	(e)	(f) = (e/d)x100
13-PAGAMENTO DOS PROFISSIONAIS DO MAGISTÉRIO			
13.1 - Com educação infantil	8.383.335,72	10.164.889,77	100,00
13.2 - Com educação fundamental	1.351.000,00	1.612.685,05	100,00
14-OUTRAS DESPESAS	7.032.335,72	8.552.204,72	100,00
14.1 - Com educação infantil	5.171.664,28	6.289.394,23	100,00
14.2 - Com educação fundamental	0,00	0,00	0,00
15 - Total de despesas do Fundeb	13.555.000,00	16.454.284,00	100,00
DEDUÇÕES PARA FINS DO LIMITE DO FUNDEB PARA PAGAMENTO DOS PROFISSIONAIS DO MAGISTÉRIO		VALOR	
16- Restos a pagar inscritos no exercício sem disponibilidade financeira de recursos do Fundeb		894.814,26	
17- Despesas custeadas com o 'superavit' financeiro do exercício anterior, do Fundeb		0,00	
18- Total de deduções consideradas para fins do limite do Fundeb (16+17)		894.814,26	
19- Mínimo de 60% do Fundeb na remuneração do magistério com educação infantil e ensino fundamental ((13-18)/11 x 100) %			64,77
CONTROLE DA UTILIZAÇÃO DE RECURSOS NO EXERCÍCIO SUBSEQUENTE		VALOR	
20- Recursos recebidos do fundeb em exercício anterior que não foram utilizados		0,00	
21- Despesas custeadas com o saldo do item 20 até o bimestre atual		0,00	
MANUTENÇÃO E DESENVOLVIMENTO DO ENSINO - DESPESAS CUSTEADAS COM A RECEITA RESULTANTE DE IMPOSTOS E RECURSOS DO FUNDEB			
RECEITAS COM AÇÕES TÍPICAS DE MDE	PREVISÃO INICIAL	PREVISÃO ATUALIZADA	RECEITAS REALIZADAS
	(a)	(b)	(c) = (b/a)x100
22- Impostos e transferências destinadas à MDE (25% de 3)	5.037.500,00	5.037.500,00	100,00
	1.068.628,64	5.213.682,89	103,50

CONASP S/S LTDA
CRC/CE/1PJ-304
Francisco Otaciano Lopes
CRC/CE/101723/O-1
CPF: 220.966.473-04

[Assinatura]
Cristina
Pfeifer

**ADM: POPULAR POR NATUREZA
QUADRIENIO 2013/2016**

CONASP
Pag.: 0005

RELATÓRIO RESUMIDO DA EXECUÇÃO ORÇAMENTÁRIA
DEMONSTR. DAS RECEITAS E DESPESAS
COM MANUTENÇÃO E DESENV. DO ENSINO - MDE
ORÇAMENTOS FISCAL E DA SEGURIDADE SOCIAL
6º bimestre de 2014 (Novembro a Dezembro)

Ceará
Governador Municipal de Cruz
Consolidado

DESPESAS COM AÇÕES TÍPICAS DE MDE	DOTAÇÃO		DOTAÇÃO		DESPESAS LIQUIDADAS		%
	INICIAL	ATUALIZADA (d)	NO BIMESTRE	ATÉ O BIMESTRE (e)	(f) = (e/d)x100		
23-Educação infantil	1.556.000,00	1.827.024,60	274.658,48	1.827.024,60	100,00		
23.1 - Despesas custeadas com recursos do Fundeb	1.351.000,00	1.612.685,05	213.574,55	1.612.685,05	100,00		
23.2 - Despesas custeadas com outros recursos de impostos	205.000,00	214.339,55	61.083,93	214.339,55	100,00		
24-Ensino fundamental	14.794.000,00	16.691.255,41	2.302.022,74	16.691.255,41	100,00		
24.1 - Despesas custeadas com recursos do Fundeb	12.204.000,00	14.841.598,95	2.142.124,72	14.841.598,95	100,00		
24.2 - Despesas custeadas com outros recursos de impostos	2.590.000,00	1.849.656,46	159.898,02	1.849.656,46	100,00		
25-Ensino médio	180.000,00	325.559,31	0,00	325.559,31	100,00		
26-Ensino superior	50.000,00	67.600,00	-101.400,00	67.600,00	100,00		
27-Ensino profissional não integrado ao ensino regular	0,00	0,00	0,00	0,00	0,00		
28-Outras	0,00	0,00	0,00	0,00	0,00		
29 - Total de despesas com ações típicas de MDE	16.580.000,00	18.911.439,32	2.475.281,22	18.911.439,32	100,00		
DEDUÇÕES CONSIDERADAS PARA FINS DO LIMITE CONSTITUCIONAL DO MDE							
30-Resultado líquido das transferências do Fundeb				7.288.045,25			
31-Despesas custeadas com a complementação do Fundeb no exercício				3.241.829,59			
32-Receita de aplicação financeira dos recursos do Fundeb até o bimestre				29.073,50			
33-Despesas custeadas com superavit financeiro do exercício anterior do Fundeb				0,00			
34-Despesas custeadas com o 'superavit' financeiro do exercício anterior, de outros recursos de impostos				152.879,04			
35-Restos a pagar inscritos no exercício sem disponibilidade financeira				1.149.492,32			
36-Cancelamento no exercício de restos a pagar inscritos com dispon. de recursos de impostos vinculados ao ensino				0,00			
37-Total das deduções para fins do limite constitucional				11.861.319,70			
38-Total das despesas para fins de limite ((23 + 24) - 37)				6.656.960,31			

CONASP S/S LTDA
 CRC-CE / PJ - 304
 Francisco Otaciano Lopes
 CRC-CE 010723/O-1
 CPF 966.473-54



**ADM: POPULAR POR NATUREZA
QUADRIENIO 2013/2016**

CONASP
Pag.: 0006

RELATÓRIO RESUMIDO DA EXECUÇÃO ORÇAMENTÁRIA
DEMONSTR. DAS RECEITAS E DESPESAS
COM MANUTENÇÃO E DESENV. DO ENSINO - MDE
ORÇAMENTOS FISCAL E DA SEGURIDADE SOCIAL
6º bimestre de 2014 (Novembro a Dezembro)

Ceará
Governo Municipal de Cruz
Consolidado

39-Mínimo de 25% das receitas resultantes de impostos em MDE (38/3 x 100)%	OUTRAS INFORMAÇÕES PARA CONTROLE		DESPESAS LIQUIDADAS				31,92
	DOTAÇÃO INICIAL	DOTAÇÃO ATUALIZADA (d)	NO BIMESTRE	ATÉ O BIMESTRE	(e)	(f) = (e/d)x100	
40 - Despesas custeadas com a aplicação financeira de outros recursos de impostos vinculados ao ensino	0,00	0,00	0,00	0,00	0,00	0,00	
41 - Despesas custeadas com a contribuição social do salário educação	425.430,92	425.430,92	33.777,86	425.430,92	425.430,92	100,00	
42 - Despesas custeadas com operações de crédito	0,00	0,00	0,00	0,00	0,00	0,00	
43 - Despesas custeadas com outras receitas para financiamento do ensino	0,00	0,00	0,00	0,00	0,00	0,00	
44 - Total de outras despesas custeadas com receitas adicionais para financiamento do ensino (40+41+42+43)	425.430,92	425.430,92	33.777,86	425.430,92	425.430,92	100,00	
45 - Total geral de despesas com MDE (29+44)	17.005.430,92	19.336.870,24	2.509.059,08	19.336.870,24	19.336.870,24	100,00	
RESTOS A PAGAR INSCRITOS COM DISPONIBILIDADE FINANCEIRA DE RECURSOS DE IMPOSTOS VINCULADOS AO ENSINO			A PAGAR ATÉ O BIMESTRE (g)	CANCELADAS ATÉ O BIMESTRE (g)			
46 - Restos a pagar de despesas com MDE			17.697,06	0,00			
FLUXO FINANCEIRO DOS RECURSOS							
38-SALDO FINANCEIRO DO FUNDEB EM 31 DE DEZEMBRO DO EXERCÍCIO ANTERIOR			252.438,69	0,00			
38.1-(+) INGRESSO DE RECURSOS DO FUNDEB ATÉ O BIMESTRE			14.282.135,50	0,00			
38.2-() PAGAMENTOS EFETUADOS ATÉ O BIMESTRE			14.320.694,93	0,00			
38.3-(+) RECEITA DE APLICAÇÃO FINANCEIRA DOS RECURSOS DO FUNDEB ATÉ O BIMESTRE			29.073,50	0,00			
39-(-)SALDO FINANCEIRO DO FUNDEB NO EXERCÍCIO ATUAL			242.952,76	0,00			

FONTE: SISTEMA: Aspec Informática - UNIDADE RESPONSÁVEL: Prefeitura Municipal de Cruz - DATA DA EMISSÃO:30/01/2015 - HORA DA EMISSÃO:14:51:34

Notas: - O item 35 exibirá, nos bimestres anteriores a dezembro, o 'valor liquidado e a pagar' sem disponibilidade financeira, para que já se tenha uma 'prévia' do valor que

CONASP S/S LTDA
 CRC-CE / PJ - 304
 Francisco Otaciano Lopes
 CPF - 01070723/0-1
 INSC - 20.966.473-C-1




ADM: POPULAR POR NATUREZA
QUADRIENIO 2013/2016


Ceará
Governo Municipal de Cruz
Consolidado

RELATÓRIO RESUMIDO DA EXECUÇÃO ORÇAMENTÁRIA
DEMONSTR. DAS RECEITAS E DESPESAS
COM MANUTENÇÃO E DESENV. DO ENSINO - MDE
ORÇAMENTOS FISCAL E DA SEGURIDADE SOCIAL
6º bimestre de 2014 (Novembro a Dezembro)

CONASP
Pag.: 0007

que será deduzido em dezembro. Isto permite que se tenha conhecimento antecipado de deduções que só seriam exibidas em dezembro.
- Este relatório foi impresso sem considerar 'restos a pagar não processados'.


Oscar de Vasconcelos
Secretário Municipal
CPF: 429.517.303-20
Batalha Municipal


CONASP COMISSÃO DE FISCALIZAÇÃO
ASSESSORIA GERAL - P. 1.304/10-8
Francisco Otaciano Lopes
CPF-CE 010723/0-1
CPF: 220.966.473-04

**ADM: POPULAR POR NATUREZA
QUADRIENIO 2013/2016**

Ceará
Governo Municipal de Cruz
Consolidado

RELATÓRIO RESUMIDO DA EXECUÇÃO ORÇAMENTÁRIA
DEMONSTRATIVO DAS RECEITAS DE OPERAÇÕES DE CRÉDITO E DESPESAS DE CAPITAL
ORÇAMENTO FISCAL E DA SEGURIDADE SOCIAL
6º bimestre de 2014 (Novembro a Dezembro)

COMASP
Pag.: 0001

REEO - ANEXO 9 (LRF, Art.53, parágrafo 1, inciso I)

R\$ 1,00

RECEITAS	PREVISÃO ATUALIZADA (a)	RECEITAS REALIZADAS Até o bimestre (b)	SALDO A REALIZAR (a b)
RECEITAS DE OPERAÇÕES DE CRÉDITO (I)	0,00	0,00	0,00
DESPESAS	DOTAÇÃO ATUALIZADA (d)	DESPESAS EXECUTADAS Até o Bimestre (e)	SALDO A EXECUTAR (g) = (d) - (e+f)
() Incentivos Fiscais a Contribuinte	0,00	0,00	0,00
() Incentivos Fiscais a Contribuinte por Instituições Financeiras	0,00	0,00	0,00
DESPESAS DE CAPITAL LÍQUIDAS (II)	5.505.817,67	5.505.817,67	0,00
RESULTADO PARA AFURAÇÃO DA REGRA DE OURO (III) = (I - II)	-5.505.817,67	-5.505.817,67	0,00

FONTE: SISTEMA: Aspec Informática - UNIDADE RESPONSÁVEL: Prefeitura Municipal de Cruz - DATA DA EMISSÃO: 30/01/2015 - HORA DA EMISSÃO: 15:02:07

Quil José Mendes Vasconcelos
CPF 000.000.000-00
PREFEITO MUNICIPAL

Francisco Otaciano LCP de
CPF 010723/0-1
CPA 220.966.473-0

COMASP - COMISSÃO DE CONTABILIDADE
ASSESSORIA GERAL DE CONTABILIDADE
Francisco Otaciano LCP de
CPF 010723/0-1
CPA 220.966.473-0

**ADM: POPULAR POR NATUREZA
QUADRIENIO 2013/2016**

CONASP
Pag.: 0001

RELATÓRIO RESUMIDO DA EXECUÇÃO ORÇAMENTÁRIA
DEMONSTRATIVO DA PROJEÇÃO ATUARIAL DO REGIME PRÓPRIO DE PREVIDÊNCIA SOCIAL DOS SERVIDORES PÚBLICOS
ORÇAMENTOS FISCAL E DA SEGURIDADE SOCIAL
6º bimestre de 2014 (Novembro a Dezembro)

Ceará
Governo Municipal de Cruz
Consolidado

RREO - ANEXO 10 (LRF, Art 53, § 1o, inciso II) R\$ 1,00

EXERCÍCIO	RECEITAS	DESPESAS	RESULTADO	SALDO FINANCEIRO
	PREVIDENCIÁRIAS	PREVIDENCIÁRIAS	PREVIDENCIÁRIO	DO EXERCÍCIO
	(a)	(b)	(c) = (a - b)	(d) = (d' exercício anterior) + (c)

FONTE: SISTEMA: Aspec Informática - UNIDADE RESPONSÁVEL: Prefeitura Municipal de Cruz - DATA DA EMISSÃO: 30/01/2015 - HORA DA EMISSÃO: 15:02:49

[Assinatura]
CPF: 000000000-00
Município: VASCONCELOS
Município: MARRIPEHU MUNICIPAL

[Assinatura]
CONASP S/S LTDA
CNPJ: 07.304.304
CONSP - SERVIÇOS DE CONTABILIDADE, PROC
ASSESSORIA E TREINAMENTO
CPF: 220.966.473-04

**ADM: POPULAR POR NATUREZA
QUADRIENIO 2013/2016**

Ceará
Governo Municipal de Cruz
Consolidado

RELATÓRIO RESUMIDO DA EXECUÇÃO ORÇAMENTÁRIA
DEMONSTRATIVO DA RECEITA DE ALIENAÇÃO DE ATIVOS E APLICAÇÃO DOS RECURSOS
ORÇAMENTO FISCAL E DA SEGURIDADE SOCIAL
6º bimestre de 2014 (Novembro a Dezembro)

CONASP
Pag.: 0001

RREO - ANEXO II (LRF, Art.53, Parágrafo 1º inciso III)

R\$ 1,00

RECEITAS	PREVISÃO ATUALIZADA (a)	RECEITAS REALIZADAS (b)	SALDO A REALIZAR (c)=(a-b)
RECEITAS DE CAPITAL - ALIENAÇÃO DE ATIVOS	10.000,00	0,00	10.000,00
Alienação de bens móveis	10.000,00	0,00	10.000,00
Alienação de bens imóveis	0,00	0,00	0,00
DESPESAS	DOTAÇÃO	DESPESAS EXECUCIONADAS	SALDO A
(APLICAÇÃO DOS RECURSOS DA	ATUALIZADA	Até o bimestre	EXECUTAR
ALIENAÇÃO DE ATIVOS)		LIQUIDADAS INSCRITAS EM	
	(d)	RESTOS A PAGAR NÃO	(g)=(d)-(e+f)
		PROCESSADOS (f)	
APLICAÇÃO DOS RECURSOS DA ALIENAÇÃO DE ATIVOS			
DESPESAS DE CAPITAL			
Investimentos			
Inversões financeiras			
Amortização de dívidas			
DESPESAS CORRENTES DO REGIME DE PREVIDÊNCIA			
Regime Próprio de Previdência dos Servidores			
SALDO FINANCEIRO A APLICAR	<EXERCÍCIO ANTERIOR>	<EXERCÍCIO>	SALDO ATUAL
	(h)	(l) = (b) - (e+f)	(j)=(h+i)
VALOR (III)			

FONTE: SISTEMA: Aspec Informática - UNIDADE RESPONSÁVEL: Prefeitura Municipal de Cruz - DATA DA EMISSÃO: 30/01/2015 - HORA DA EMISSÃO: 15:02:40

CPF 425.513.300-00
PREFEITO MUNICIPAL

CPF 220.266.411-00
PREFEITO MUNICIPAL

CONAS
ASSESSORIA DE CONTABILIDADE E PROC.
FISCAL DO GOV. MUNICIPAL DE CRUZ
CPF-CE 010.727.777-00

**ADM: POPULAR POR NATUREZA
QUADRIENIO 2013/2016**

Ceará
Governador Municipal de Cruz
Consolidado

RELATÓRIO RESUMIDO DA EXECUÇÃO ORÇAMENTÁRIA
DEMONSTRATIVO DAS RECEITAS DE IMPOSTOS E
DAS DESPESAS PRÓPRIAS COM SAÚDE
ORÇAMENTOS FISCAL E DA SEGURIDADE SOCIAL
6º bimestre de 2014 (Novembro a Dezembro)

CONASP
Pag.: 0001


RREO - ANEXO 12 (LC 141/2012, art.35)

R\$ 1,00

RECEITAS	PREVISÃO		RECEITAS REALIZADAS	
	INICIAL	ATUALIZADA (a)	ATÉ O BIMESTRE (b)	% (c) = (b/a)x100
RECEITAS DE IMPOSTOS LÍQUIDA (I)	1.005.000,00	1.005.000,00	1.484.053,29	147,67
Imposto Predial e Territorial Urbano - IPTU	30.000,00	30.000,00	66.137,16	220,46
Imposto sobre Transmissão de Bens Intervivos - ITBI	15.000,00	15.000,00	14.936,25	99,58
Imposto sobre Serviços de Qualquer Natureza - ISS	480.000,00	480.000,00	501.336,17	104,45
Imposto de Renda Retido na Fonte - IRRF	480.000,00	480.000,00	901.643,71	187,84
Imposto Territorial Rural - ITR	0,00	0,00	0,00	0,00
Multas, juros de mora e outros encargos de impostos	0,00	0,00	0,00	0,00
Dívida ativa de impostos	0,00	0,00	0,00	0,00
Multas, juros de mora, atualização monetária e outros encargos da dívida ativa de impostos	0,00	0,00	0,00	0,00
RECEITAS DE TRANSFERÊNCIAS CONSTITUCIONAIS E LEGAIS (II)	19.145.000,00	19.145.000,00	19.370.678,26	101,18
Cota Parte FPM	14.700.000,00	14.700.000,00	14.347.828,99	97,60
Cota Parte ITR	10.000,00	10.000,00	1.429,84	14,30
Cota Parte IPVA	400.000,00	400.000,00	543.492,50	135,87
Cota Parte ICMS	4.000.000,00	4.000.000,00	4.447.547,46	111,19
Cota Parte IPI - Exportação	15.000,00	15.000,00	14.863,47	99,09
Compensações Financeiras Provenientes de Impostos e Transferências constitucionais	20.000,00	20.000,00	15.516,00	77,58
Desoneração ICMS	20.000,00	20.000,00	15.516,00	77,58
Outras	0,00	0,00	0,00	0,00
TOTAL DE RECEITAS PARA PORAÇÃO DA APLICAÇÃO EM AÇÕES E SERVIÇOS PÚBLICOS DE SAÚDE (III) = I+II	20.150.000,00	20.150.000,00	20.854.731,55	103,50

RECEITAS ADICIONAIS PARA FINANCIAMENTO DA SAÚDE	PREVISÃO		RECEITAS REALIZADAS	
	INICIAL	ATUALIZADA (a)	ATÉ O BIMESTRE (b)	% (c) = (b/a)x100
TRANSFERÊNCIAS DE RECURSOS DO SISTEMA ÚNICO DE SAÚDE - SUS (II)	6.258.600,00	6.258.600,00	5.646.638,03	90,22
Da União para o município	6.058.600,00	6.058.600,00	5.393.328,60	89,02

CONASP S/S LTDA
 CRC-CE 7/PJ-304
 Francisco Otaciano Lopes
 CRC-CE 010723/O-1
 CPF: 220.966.473-04


 CPF: 400.000.000-00
 F. 00000

**ADM: POPULAR POR NATUREZA
QUADRIENIO 2013/2016**

Ceará
Governo Municipal de Cruz
Consolidado

RELATÓRIO RESUMIDO DA EXECUÇÃO ORÇAMENTÁRIA
DEMONSTRATIVO DAS RECEITAS DE IMPOSTOS E
DAS DESPESAS PRÓPRIAS COM SAÚDE
ORÇAMENTOS FISCAL E DA SEGURIDADE SOCIAL
6º bimestre de 2014 (Novembro a Dezembro)

CONASP
Pag.: 0002

Do estado para o município	200.000,00	200.000,00	253.309,43	126,65
Provenientes de Outros Municípios	0,00	0,00	0,00	0,00
Outras receitas do SUS	0,00	0,00	0,00	0,00
RECEITAS DE OPERAÇÕES DE CRÉDITO VINCULADAS À SAÚDE	0,00	0,00	0,00	0,00
OUTRAS RECEITAS ORÇAMENTÁRIAS	38.096.400,00	38.096.400,00	40.480.480,26	106,26
TOTAL DE RECEITAS ADICIONAIS PARA FINANCIAMENTO DA SAÚDE	45.360.000,00	45.360.000,00	47.611.171,58	104,96

DESPESAS COM SAÚDE (por grupo de natureza de despesa)	DOTAÇÃO		DESPESAS LIQUIDADAS	
	INICIAL	ATUALIZADA (c)	ATÉ O BIMESTRE (d)	% (e) = (d/c)x100
DESPESAS CORRENTES	8.180.000,00	10.037.737,89	10.037.737,89	100,00
Pessoal e encargos sociais	5.680.000,00	7.449.788,33	7.449.788,33	100,00
Juros e encargos da dívida	0,00	0,00	0,00	0,00
Outras despesas correntes	2.500.000,00	2.587.949,56	2.587.949,56	100,00
DESPESAS DE CAPITAL	1.443.000,00	770.214,71	770.214,71	100,00
Investimentos	1.438.000,00	770.214,71	770.214,71	100,00
Inversões financeiras	5.000,00	0,00	0,00	0,00
Amortização de dívidas	0,00	0,00	0,00	0,00
TOTAL DE DESPESAS COM SAÚDE (IV)	9.623.000,00	10.807.952,60	10.807.952,60	100,00

DESPESAS PRÓPRIAS COM AÇÕES E SERVIÇOS PÚBLICOS DE SAÚDE	DOTAÇÃO		DESPESAS LIQUIDADAS	
	INICIAL	ATUALIZADA	ATÉ O BIMESTRE (e)	% (e/V(e))x100
DESPESAS COM SAÚDE (V) = (IV)	9.623.000,00	10.807.952,60	10.807.952,60	100,00
() DESPESAS COM INATIVOS E PENSIONISTAS	0,00	0,00	0,00	0,00
() DESPESAS CUSTEADAS COM OUTROS RECURSOS DESTINADOS À SAÚDE	5.646.638,03	5.646.638,03	5.646.638,03	52,24
Recursos de transferências do sistema único de saúde - SUS	5.646.638,03	5.646.638,03	5.646.638,03	52,24
Recursos de operações de crédito	0,00	0,00	0,00	0,00

CONASP S/S LIDA
CRC-CE 011723/O-
Francisco Osório Lopes
CPF 320.306.730-0

Francisco Osório Lopes
CPF 320.306.730-0

ADM: POPULAR POR NATUREZA
QUADRIENIO 2013/2016

CONASP
Pag.: 0003

RELATÓRIO RESUMIDO DA EXECUÇÃO ORÇAMENTÁRIA
DEMONSTRATIVO DAS RECEITAS DE IMPOSTOS E
DAS DESPESAS PRÓPRIAS COM SAÚDE
ORÇAMENTOS FISCAL E DA SEGURIDADE SOCIAL
6º bimestre de 2014 (Novembro a Dezembro)

Ceará
Governo Municipal de Cruz
Consolidado

Outros recursos	0,00	0,00	0,00	0,00	0,00
() RESTOS A PAGAR INSCRITOS NO EXERCÍCIO SEM DISPONIBILIDADE FINANCEIRA DE RECURSOS PRÓPRIOS VINCULADOS			441.833,42		4,09
TOTAL DE DESPESAS PRÓPRIAS COM AÇÕES E SERVIÇOS PÚBLICOS DE SAÚDE (VI)	3.976.361,97	5.161.314,57	4.719.481,15		43,67


CONTROLE DE RESTOS A PAGAR VINCULADOS À SAÚDE INSCRITOS EM EXERCÍCIOS ANTERIORES	RESTOS A PAGAR INSCRITOS COM DISPONIBILIDADE FINANCEIRA DE RECURSO PRÓPRIO VINCULADO				
	INSCRITOS EM EXERC. ANTERIORES CANCELADO NO EXERC. ATUAL (€)				
	2.152.540,25 0,00				

RESTOS A PAGAR DE DESPESAS PRÓPRIAS COM AÇÕES E SERVIÇOS PÚBLICOS DE SAÚDE (VII)	2.152.540,25 0,00				
PARTICIPAÇÃO DAS DESPESAS COM AÇÕES E SERVIÇOS PÚBLICOS DE SAÚDE NA RECEITA DE IMPOSTOS LÍQUIDA E TRANSFERÊNCIAS CONSTITUCIONAIS E LEGAIS - LIMITE CONSTITUCIONAL (\$) ((VI VII(f))/(III))*100	22,63				

DESPESAS COM SAÚDE (por subfunção)	DOTAÇÃO		DOTAÇÃO		DESPESAS LIQUIDADAS	
	INICIAL	ATUALIZADA	ATUALIZADA	ATÉ O BIMESTRE	(g)	(g/total g)x100
Atenção básica	3.845.000,00	4.910.310,88	4.910.310,88	4.910.310,88	45,43	
Assistência hospitalar e ambulatorial	3.700.000,00	3.890.801,44	3.890.801,44	3.890.801,44	36,00	
Suporte profilático e terapêutico	120.000,00	61.019,36	61.019,36	61.019,36	0,56	
Vigilância sanitária	311.000,00	412.470,69	412.470,69	412.470,69	3,82	
Vigilância epidemiológica	0,00	0,00	0,00	0,00	0,00	
Alimentação e nutrição	0,00	0,00	0,00	0,00	0,00	
Outras subfunções	1.647.000,00	1.533.350,23	1.533.350,23	1.533.350,23	14,19	
TOTAL DE DESPESAS	9.623.000,00	10.807.952,60	10.807.952,60	10.807.952,60	100,00	

FONTE: SISTEMA: Aspec Informática - UNIDADE RESPONSÁVEL: Prefeitura Municipal de Cruz - DATA DA EMISSÃO:30/01/2015 - HORA DA EMISSÃO:14:52:17

Nota: (*) - Este relatório foi impresso sem considerar 'restos a pagar não processados'.


 PREFEITO MUNICIPAL
 CPF 429
 CONASP
 ASSESSORIA MUNICIPAL
 CONSP/S/LDA
 CNPJ 07.011.304
 CONSP/S/LDA
 ASSESSORIA MUNICIPAL
 CNPJ 07.011.304

**ADM: POPULAR POR NATUREZA
QUADRIENIO 2013/2016**

Ceará
Governo Municipal de Cruz
Consolidado

RELATÓRIO RESUMIDO DA EXECUÇÃO ORÇAMENTÁRIA
DEMONSTRATIVO DAS PARCERIAS PÚBLICO PRIVADAS
ORÇAMENTOS FISCAL E DA SEGURIDADE SOCIAL
6º bimestre de 2014 (Novembro a Dezembro)


CONASP
Pag.: 0001

RREO - ANEXO 13 (Lei no. 11.073 de 30.12.2004, arts 22,25 e 28)

R\$ 1,00

ESPECIFICAÇÃO	REGISTROS EFETUADOS EM	
	SALDO TOTAL EM 31 DE DEZEMBRO DO EXERCÍCIO ANTERIOR (a)	EXERCÍCIO ATUAL Até o bimestre (b)
	SALDO TOTAL (c) = (a+b)	
TOTAL DE ATIVOS		
Direitos futuros		
Ativos contabilizados na SPE		
Contrapartida para provisões de PPP		
TOTAL DE PASSIVOS (I)		
Obrigações não relacionadas a serviços		
Contrapartida para ativos da SPE		
Provisões de PPP		
GARANTIAS DE PPP (II)		
SALDO LÍQUIDO DE PASSIVOS DE PPP (III) = (I II)		
PASSIVOS CONTINGENTES		
Contraprestações futuras		
Riscos não provisionados		
Outros passivos contingentes		
ATIVOS CONTINGENTES		
Serviços futuros		
Outros ativos contingentes		

CONASP S/S LTDA
CRC-CE / PJ - 304
Francisco Otaciano Lopes
CRC-CE 010723/O-1
CPF 246.966.473-02


Francisco Otaciano Lopes
CPF 429.517.309-00
Prefeito Municipal

**ADM: POPULAR POR NATUREZA
QUADRIENIO 2013/2016**

CONASP
Pag.: 0002

**RELATÓRIO RESUMIDO DA EXECUÇÃO ORÇAMENTÁRIA
DEMONSTRATIVO SIMPLIFICADO DO REL. RESUMIDO DA EXECUÇÃO ORÇAMENTÁRIA
ORÇAMENTOS FISCAL E DA SEGURIDADE SOCIAL
6º bimestre de 2014 (Novembro a Dezembro)**

Ceará
Governo Municipal de Cruz
Consolidado

	RESULTADOS NOMINAL E PRIMÁRIO		Meta fixada no		Resultado apurado		% em relação	
			AMF da LDO (a)	até o bimestre (b)		à meta (b/a)		
Resultado Nominal	-1.503.232,64	0,00	0,00	0,00	0,00	0,00	0,00	%
Resultado Primário	583.200,00	1.625.114,05	1.625.114,05				278,65	%

	RESTOS A PAGAR POR PODER E MINISTÉRIO PÚBLICO		Cancelamento Até		Pagamento Até		Saldo	
	Inscrição	o Bimestre	o Bimestre	o Bimestre	a	Pagar		
RESTOS A PAGAR PROCESSADOS								
Poder Executivo	5.845.373,94	67.112,08	0,00	4.694.207,53	1.084.054,33			
Poder Legislativo	42,62	0,00	0,00	0,00	42,62			
Poder Judiciário	0,00	0,00	0,00	0,00	0,00			
Ministério Público	0,00	0,00	0,00	0,00	0,00			
RESTOS A PAGAR NÃO PROCESSADOS								
Poder Executivo	1.192.461,64	827.726,47	0,00	0,00	364.735,17			
Poder Legislativo	1.066,50	0,00	0,00	0,00	1.066,50			
Poder Judiciário	0,00	0,00	0,00	0,00	0,00			
Ministério Público	0,00	0,00	0,00	0,00	0,00			
TOTAL	7.038.944,70	894.838,55		4.694.207,53	1.449.898,62			

	DESPESAS COM AÇÕES TÍPICAS DE MANUTENÇÃO E DESENVOLVIMENTO DO ENSINO		Limites Constitucionais Anuais	
	Valor Apurado	% Aplicado Até	Valor Apurado	% Aplicado Até
	Até o Bimestre	no Exercício	Até o Bimestre	no Exercício
Mínimo Anual de 25% das receitas de imposto na manutenção e Desenvolvimento do Ensino	6.656.960,31	25%	6.656.960,31	31,92
Mínimo Anual de 60% do FUNDEB na Remuneração do Magistério com Educ. Infantil e Ensino Fundamental	9.270.075,51	60%	9.270.075,51	64,77

CONASP S/S LTDA
CIRCULAR PJ - 304
R. Vasco da Gama, 10723/01
FONE: (085) 3333-04

[Handwritten Signature]
R. Vasco da Gama, 10723/01
FONE: (085) 3333-04

ADM: POPULAR POR NATUREZA
QUADRIENIO 2013/2016

CONASP
Pag.: 0004


RELATÓRIO RESUMIDO DA EXECUÇÃO ORÇAMENTÁRIA
DEMONSTRATIVO SIMPLIFICADO DO REL. RESUMIDO DA EXECUÇÃO ORÇAMENTÁRIA
ORÇAMENTOS FISCAL E DA SEGURIDADE SOCIAL
6º bimestre de 2014 (Novembro a Dezembro)


Ceará
Governo Municipal de Cruz
Consolidado

	Valor Apurado no Exercício Corrente
DESPESAS DE CARÁTER CONTINUADO DERIVADAS DE PPP	
Despesas de Caráter Continuado Derivadas de PPP	
Total das Despesas / RCL (R\$)	R\$

FONTE: SISTEMA: Aspect Informática - UNIDADE RESPONSÁVEL: Prefeitura Municipal de Cruz - DATA DA EMISSÃO: 30/01/2015 - HORA DA EMISSÃO: 15:01:24

Nota: (*) - Este relatório foi impresso sem considerar 'restos a pagar não processados'.


ODAIR JOSÉ MENDES DE VASCONCELOS
PREFEITO MUNICIPAL
Cruz das Almas - Bahia
11/07/2015 17:33:04


CONFEZ CONTÁBIL
ASSESSORIA CONTÁBIL
11/07/2015 17:33:04



PREFEITURA DE
CRUZ
Popular por natureza

Ofício n.º / 2015

Cruz, 11 de fevereiro de 2015.

ODAIR JOSÉ MENDES DE VASCONCELOS, na qualidade de Prefeito Municipal de Cruz, VEM, através deste, à presença de V. Exa., e, em cumprimento aos dispositivos da Lei de Responsabilidade Fiscal – Lei Complementar Nº 101/2000, REMETER, tempestivamente, o **Relatório Resumido da Execução Orçamentária – RREO**, relativo ao **6º (sexto) bimestre do exercício financeiro de 2014**, conforme Portaria n.º 637 de 18/10/2012 - da Secretaria do Tesouro Nacional - STN.

Informa, ainda, que o referido Relatório foi **publicado no dia 30 de janeiro de 2015**, através de afixação no ÁTRIO da Sede da Prefeitura Municipal de Cruz e na INTERNET – www.cruz.ce.gov.br e www.conasp.com.br.

Sem mais para o momento, coloca-se à disposição para informações adicionais, e aproveita o ensejo para renovar protestos de estima e consideração.

Respeitosamente,

ODAIR JOSÉ MENDES DE VASCONCELOS
Prefeito Municipal

Ao Exmo. Sr.
Dr. FRANCISCO DE PAULA ROCHA AGUIAR
Presidente do Tribunal de Contas dos Municípios
Estado do Ceará

TRIBUNAL DE CONTAS DOS MUNICÍPIOS DO ESTADO DO CEARÁ
SERVO DE PROTOCOLO 11/Fev/2015/-16:40-003071 2/2